

Deliberazione n. 28 approvata a maggioranza dal Consiglio regionale nella seduta n. 60 di data 18 giugno 2024

Oggetto: Rendiconto del Consiglio regionale anno 2023.

IL CONSIGLIO REGIONALE

VISTO il decreto legislativo 23 giugno 2011, n. 118, recante “Disposizioni in materia di armonizzazione dei sistemi contabili e degli schemi di bilancio delle Regioni, degli enti locali e dei loro organismi, a norma degli articoli 1 e 2 della legge 5 maggio 2009, n. 42” (come corretto e integrato dal decreto legislativo 10 agosto 2014, n. 126) e, in particolare, l’articolo 67, a norma del quale il Consiglio regionale adotta il medesimo sistema contabile e gli schemi di bilancio e di rendiconto della Regione, adeguandosi ai principi contabili generali e applicati allegati al decreto legislativo n. 118/2011;

VISTO l’articolo 2, del D.lgs. 118/2011, che prevede l’affiancamento, ai fini conoscitivi, di un sistema di contabilità economico-patrimoniale alla contabilità finanziaria;

VISTA la deliberazione dell’Ufficio di Presidenza n. 90 del 21 marzo 2024, con la quale sono state approvate le risultanze del riaccertamento ordinario dei residui dell’esercizio 2023 e, in particolare, sono state determinate le somme relative ai residui al 31 dicembre 2023 da mantenere, da cancellare e da reimputare all’esercizio 2024;

CONSIDERATO che con la citata deliberazione n. 90 sono state disposte le variazioni al bilancio di previsione per l’esercizio 2023, al fine di consentire l’adeguamento degli stanziamenti in relazione alla reimputazione di spese all’esercizio 2024 e alla costituzione del fondo pluriennale di spesa;

VISTO il progetto di Rendiconto del Consiglio regionale per l’anno 2023, come predisposto dall’Ufficio di Presidenza con deliberazione n. 96 del 14 maggio 2024, secondo lo schema di bilancio previsto all’articolo 11, comma 1, del D. lgs. 118/2011 e composto dagli allegati da 1 a 8, che formano parte integrante della presente deliberazione;

VISTI gli allegati da 9 a 21 al succitato progetto di Rendiconto del Consiglio regionale per l’anno 2023, predisposti secondo quanto previsto all’articolo 11, comma 4, del D. lgs. 118/2011, che formano parte integrante della presente deliberazione;

VISTO l’articolo 41, comma 1, del decreto legge 24 aprile 2014, n. 66, come convertito, con modificazioni, dalla legge 23 giugno 2014, n. 89, che prevede venga allegato al rendiconto un prospetto attestante l’importo dei pagamenti relativi a transazioni commerciali effettuati dopo la scadenza dei termini previsti dal decreto legislativo 9 ottobre 2002, n. 231, con l’indicazione delle misure previste per consentire la

tempestività dei pagamenti, nonché l'indicatore annuale di tempestività dei pagamenti di cui all'articolo 33 del decreto legislativo 14 marzo 2013, n. 33;

VISTO l'articolo 15 bis della legge regionale 28 ottobre 1980, n. 52, come sostituito dall'articolo 16 della legge regionale 9 agosto 2013, n. 10, che prevede vengano allegati al rendiconto del Consiglio i rendiconti dei gruppi consiliari;

VISTO l'articolo 176 del Regolamento interno del Consiglio regionale;

VISTO il Regolamento di contabilità del Consiglio regionale;

UDITA la relazione del Consigliere segretario dell'Ufficio di Presidenza Simone Polesello;

Per tutto quanto in premessa indicato,

DELIBERA

di approvare il Rendiconto del Consiglio regionale anno 2023, quale risulta dalle tabelle allegate.

IL PRESIDENTE
Mauro Bordin

IL CONSIGLIERE SEGRETARIO
Simone Polesello

IL SEGRETARIO GENERALE
Stefano Patriarca

RELAZIONE AL RENDICONTO 2023

Signor Presidente, egregi Consiglieri,

a norma dell'articolo 5, della legge regionale statutaria 18 giugno 2007, n. 17, e del Regolamento interno, il Consiglio regionale dispone di piena autonomia di bilancio, contabile, funzionale e organizzativa. Secondo quanto previsto al comma 3, del citato articolo 5, il bilancio della Regione assicura al Consiglio le dotazioni necessarie all'esercizio delle sue funzioni.

Il Consiglio, secondo quanto previsto dall'articolo 27 della legge regionale 8 agosto 2007, n. 21, dispone per le proprie funzioni di un bilancio autonomo e l'Ufficio di Presidenza, ai sensi dell'articolo 9, comma 2, lettera a), del Regolamento interno, vigila sull'amministrazione del bilancio stesso.

L'autonomia contabile del Consiglio regionale è disciplinata dal Regolamento di contabilità ed è esercitata in attuazione delle disposizioni in materia di armonizzazione dei sistemi contabili e degli schemi di bilancio di cui al Decreto legislativo 23 giugno 2011, n. 118.

Secondo quanto disposto dall'articolo 176 del Regolamento interno, i progetti del bilancio interno di previsione, delle eventuali variazioni e del rendiconto del Consiglio regionale sono deliberati dall'Ufficio di Presidenza e sono sottoposti dal Presidente all'approvazione dell'Assemblea.

In ottemperanza al disposto del citato articolo 176 del Regolamento interno, l'Ufficio di Presidenza sottopone all'esame e all'approvazione dell'Aula il Rendiconto del Consiglio regionale per l'anno 2023, il cui progetto è stato approvato dall'Ufficio di Presidenza con deliberazione n. 96 del 14 maggio 2024.

Al rendiconto del Consiglio vengono allegati i rendiconti presentati dai gruppi consiliari secondo quanto previsto all'articolo 15-bis della legge regionale 28 ottobre 1980, n. 52.

Come disposto dall'articolo 41, comma 1, del decreto legge 24 aprile 2014, n. 66, convertito, con modificazioni, dalla legge 23 giugno 2014, n. 89, al rendiconto è altresì allegato un prospetto attestante l'importo dei pagamenti relativi a transazioni commerciali effettuati dopo la scadenza dei termini previsti dal decreto legislativo 9 ottobre 2002, n. 231, con l'indicazione delle misure previste per consentire la tempestività dei pagamenti, nonché l'indicatore annuale di tempestività dei pagamenti di cui all'articolo 33 del decreto legislativo 14 marzo 2013, n. 33.

A decorrere dall'esercizio finanziario 2016 il Consiglio regionale applica le disposizioni in materia di armonizzazione dei sistemi contabili e degli schemi di bilancio delle pubbliche amministrazioni, introdotte dal decreto legislativo 23 giugno 2011, n. 118. Dall'esercizio 2017 il Consiglio affianca alla contabilità finanziaria un sistema di contabilità economico patrimoniale; come previsto dal citato D.lgs. 118/2011 al rendiconto sono allegati, a fini conoscitivi, anche lo stato patrimoniale e il conto economico 2023.

Per l'organizzazione e il funzionamento del Consiglio ci si avvale dei fondi stanziati a tal fine nel bilancio regionale che costituiscono la quasi totalità delle entrate (più del 98%)

Della spesa impegnata nel 2023, pari a euro 24.119.048,15, due terzi (il 65,59%) è stata utilizzata per il pagamento di indennità e vitalizi; più precisamente il 33,95% è stato destinato all'erogazione dei 211 assegni vitalizi (euro 8.189.629,05), il 25,88% per far fronte alle spese connesse alla carica di consigliere (euro 6.241.227,42) e il 5,76% per l'erogazione dell'indennità di fine mandato ai 26 consiglieri cessati per effetto delle elezioni regionali del 2023 (euro 1.388.630,68).

Il restante 34,41% della spesa è stato impegnato per l'acquisizione di beni e servizi per il funzionamento del Consiglio (euro 2.152.723,10, di cui euro 706.362,46 per i servizi di pulizia e vigilanza, euro 436.440,49 per l'informatizzazione degli uffici, euro 341.385,68, per il ricorso al lavoro somministrato) per l'erogazione dei contributi per il funzionamento dei gruppi consiliari (euro 368.052,47), per il pagamento dei compensi, gettoni e rimborsi spese spettanti ai componenti gli organi collegiali aventi sede presso il Consiglio regionale (euro 265.528,63) e per altre spese correnti (euro 124.647,41). Nel corso dell'esercizio è stata altresì iscritta in bilancio la parte disponibile (pari a euro 5.388.609,39) del risultato di amministrazione accertato con l'approvazione dal rendiconto 2022 al fine di provvedere alla sua restituzione all'amministrazione regionale. Detto importo è costituito da quanto non impiegato delle somme trasferite al Consiglio per il suo funzionamento nel corso del 2022 (euro 2.388.609,39) e dalla somma (euro 3 milioni) accantonata nel 2021 nel fondo contenzioso in attesa del giudizio di legittimità costituzionale degli articoli 1 e 3 della legge regionale 2/2015 (riduzione temporanea dell'assegno vitalizio) e liberata dal vincolo in sede di rendiconto 2022 a seguito della sentenza n.182/2022 della Corte Costituzionale che ha dichiarato non fondate le questioni di legittimità sollevate dal Tribunale ordinario di Trieste.

Di seguito si forniscono i dati salienti del Rendiconto secondo la ripartizione prevista dal d.lgs.118/2011:

ENTRATE

Nel 2023 sono state accertate entrate, al netto delle partite di giro, per euro 21.560.339,29, costituite principalmente dai trasferimenti al Consiglio dei fondi stanziati nel bilancio regionale per l'organizzazione e il funzionamento del Consiglio stesso (euro 21.163.000,00). Di essi euro 350.000,00 sono stati destinati al fondo di accantonamento per l'erogazione dell'indennità di fine mandato. Sono altresì confluite al bilancio del Consiglio le assegnazioni 2023 al Co.re.com disposte dallo Stato e dall'Agcom (complessivamente euro 116.794,63)

Come detto, nel corso dell'esercizio è stata iscritta in entrata la parte disponibile (pari a euro 5.388.609,39) del risultato di amministrazione accertato con l'approvazione dal rendiconto 2022 al fine di provvedere alla sua restituzione all'amministrazione regionale.

È stata altresì iscritta in entrata parte della quota accantonata del risultato di amministrazione 2022 al fine di corrispondere l'indennità di fine mandato ai consiglieri cessati al termine della XII legislatura (euro 1.388.630,68).

SPESA

il totale della Spesa impegnata, al netto delle partite di giro, è stato di euro 24.119.048,15.

Compongono la Spesa la missione 1 (Servizi istituzionali, generali e di gestione), la missione 5 (Tutela e valorizzazione dei beni e attività culturali), la missione 20 (Fondi e accantonamenti) e la missione 99 (Servizi per conto terzi-partite di giro).

La principale voce riguarda la spesa per i servizi istituzionali, generali e di gestione (missione 1, euro 23.985.816,38 impegnati) e, in particolare la spesa per organi istituzionali (programma 1 euro 22.280.438,00) impiegata soprattutto per il pagamento delle competenze spettanti ai consiglieri in carica (euro 6.241.227,42), per il pagamento dell'assegno vitalizio agli ex consiglieri (euro 8.189.629,05), per l'erogazione dell'indennità di fine mandato ai consiglieri cessati (euro 1.388.630,68) e per la restituzione all'amministrazione regionale dell'avanzo libero 2022 (euro 5.388.609,39).

In virtù della riduzione del numero dei consiglieri e delle disposizioni sul trattamento indennitario introdotte dalla legge regionale 9 agosto 2013, n. 10, la spesa per il trattamento economico dei consiglieri in carica è pressoché invariata dal 2014 attestandosi ampiamente sotto i 6 milioni e 500 mila euro.

Relativamente alle competenze erogate agli ex consiglieri, va evidenziato che secondo quanto previsto dall'articolo 2, comma 8, della legge regionale n. 8/2019 dal 2021 la misura degli assegni vitalizi viene rivalutata annualmente sulla base dell'indice ISTAT di variazione dei prezzi al consumo (FOI). Rispetto all'esercizio 2022, nell'anno 2023 si è registrato un aumento della spesa per assegni vitalizi pari a euro 525.818,47 (+ 6.86%).

La summenzionata legge regionale n. 10/2013, ha, come noto, anche modificato i parametri per la determinazione del contributo per spese di funzionamento spettante ai gruppi consiliari, fissando altresì un limite alle risorse finanziarie da destinarsi annualmente alla spesa per il personale assegnato ai gruppi consiliari (prevedendo che una parte del budget previsto per tali spese possa essere gestito direttamente dal Presidente del gruppo). Tale previsione normativa ha assestato la spesa per i gruppi consiliari sotto i 400 mila euro. Nel 2023 sono stati impiegati complessivamente euro 368.052,47, (euro 286.022,47 di contributo per spese di funzionamento ed euro 82.030,00 erogati a titolo di contributo da destinarsi alla spesa per il personale). Per il dettaglio delle spese sostenute da ogni singolo gruppo consiliare nel 2023 si rimanda ai rendiconti allegati.

Delle altre spese che fanno parte della missione 1, programma 1, si segnalano le spese per le competenze, il funzionamento e l'attività degli organi collegiali e di garanzia aventi sede presso il Consiglio regionale (euro 366.652,25), le spese per l'informazione istituzionale (euro 178.892,22) e le spese per l'attività di rappresentanza (euro 141.523,38).

Oltre al programma 1, costituiscono la missione 1 il programma 2 (Segreteria Generale), il programma 3 (Gestione economica, finanziaria, programmazione, provveditorato), il programma 8 (Statistica e sistemi informativi) e il programma 10 (Risorse umane).

La spesa impegnata al programma 2 (Segreteria Generale – euro 100.263,10) è costituita dalle spese di resocontazione delle sedute consiliari (euro 26.415,36) e di assistenza tecnica per la gestione degli impianti elettronici (euro 73.847,74).

Al programma 3 (Gestione economica, finanziaria, programmazione e provveditorato – euro 990.607,32) sono state registrate le spese di mantenimento e funzionamento delle sedi consiliari. Come per gli anni precedenti le più consistenti sono state le spese per la vigilanza e la pulizia delle sedi (euro 706.362,46), le spese per la locazione di apparecchiature di fotoriproduzione (euro 85.370,89) e le spese per il noleggio di hardware (euro 119.394,32). Tra le altre spese del programma 3 si segnalano quelle per traslochi e facchinaggio (euro 21.804,09), per carta, cancelleria e stampati

(euro 12.957,15), per l'acquisto di quotidiani per la biblioteca e gli uffici (euro 11.952,50), e per l'acquisto di mobili e arredi (euro 9.131,70).

Al programma 8 (Statistica e sistemi informativi – euro 228.234,31) vanno evidenziate le spese impegnate per il servizio di assistenza informatica (euro 113.057,40), per lo sviluppo e la manutenzione evolutiva dei sistemi informatici del Consiglio finalizzati all'informatizzazione dell'attività consiliare e dell'Ufficio di presidenza (euro 50.886,20), per la manutenzione dei siti internet e intranet e per il servizio hosting (euro 29.458,51) e per la fornitura di apparati di informatica e telecomunicazione e periferiche (euro 30.191,34).

Al programma 10 (Risorse umane – euro 386.273,65) sono riportate le spese destinate all'acquisto di servizi di lavoro interinale (euro 341.385,68), e per il trattamento economico dei componenti l'Organismo di valutazione del Consiglio regionale (euro 19.198,90). Nell'anno 2023, tra le altre iniziative sostenute con i fondi destinati alla formazione del personale (euro 25.689,07), va ricordato l'innovativo corso organizzato con MIB Trieste, diretto ad incentivare la collaborazione tra colleghi, a recuperare la dimensione di dialogo fra funzioni al fine di valorizzarne l'efficacia dell'operato e la creazione di positive sinergie con gli interlocutori interni ed esterni al Consiglio.

Relativamente alle altre missioni, si segnalano le spese, pari ad euro 133.231,77, iscritte alla missione 5 (Tutela e valorizzazione dei beni e attività culturali), tra cui quelle impegnate per l'acquisto di materiale bibliografico per la biblioteca consiliare (euro 74.455,79), per gli abbonamenti a banche dati (euro 36.748,65) e per il servizio catalogazione dei beni fotografici dell'archivio della biblioteca (euro 9.150,00).

A fine esercizio il risultato di amministrazione è risultato pari a euro 7.024.230,60.

Costituiscono il risultato di amministrazione la parte accantonata pari a euro 2.848.912,90, la parte vincolata pari a euro 216.770,73 e la parte disponibile pari a euro 3.958.546,97.

La parte accantonata verrà impiegata per il pagamento delle indennità di fine mandato e per soddisfare le eventuali richieste di restituzione dei contributi versati per la corresponsione dell'assegno vitalizio prevista dall'articolo 17, comma 6, della legge regionale n. 18/2011.

La parte vincolata, ovvero quanto non utilizzato dei fondi 2023 assegnati al Co.re.com dall'Autorità per le garanzie nelle comunicazioni, verrà reimpiegata nell'anno in corso.

La parte disponibile, come per gli anni scorsi, verrà restituita all'amministrazione regionale.

Si confida nell'approvazione della presente proposta da parte dell'Aula.

Simone Polesello

**CONTO DEL BILANCIO
GESTIONE DELLE ENTRATE**

16/04/2024

CONSIGLIO REGIONALE FRIULI V. GIULIA

TITOLO, TIPOLOGIA	DENOMINAZIONE	Residui attivi al 1/1/2023 (RS)		Riscossioni in c/residui (RR)		Riaccertamenti residui (R)		Maggiori o minori entrate di competenza = A-CP		Residui attivi da esercizi precedenti (EP=RS-RR+R)	
		Previsioni definitive di competenza (CP)		Riscossioni in c/competenza (RC)		Accertamenti (A)				Residui attivi da esercizio di competenza (EC=A-RC)	
		Previsioni definitive di cassa (CS)		Totale riscossioni (TR = RR+RC)		Maggiori o minori entrate di cassa = TR-CS				Totale residui attivi da riportare (TR=EP+EC)	
	Fondo pluriennale vincolato per spese correnti	CP	50.809,92								
	Fondo pluriennale vincolato per spese in conto capitale	CP	290.256,08								
	Fondo pluriennale vincolato per incremento di attivita' finanziarie	CP	0,00								
	Utilizzo avanzo di Amministrazione	CP	6.986.898,09								
	-di cui Utilizzo Fondo anticipazioni di liquidita'	CP	0,00								
	Fondo di cassa al 1° gennaio dell'esercizio	CS	5.214.932,39								
2	TITOLO 2 - Trasferimenti correnti										
20101	Tipologia 101 - Trasferimenti correnti da Amministrazioni pubbliche	RS	5.000.000,00	RR	5.000.000,00	R	0,00			EP	0,00
		CP	21.481.295,16	RC	21.290.815,50	A	21.315.527,65	CP	-165.767,51	EC	24.712,15
		CS	26.481.295,16	TR	26.290.815,50	CS	-190.479,66			TR	24.712,15
20000	Totale TITOLO 2 - Trasferimenti correnti	RS	5.000.000,00	RR	5.000.000,00	R	0,00			EP	0,00
		CP	21.481.295,16	RC	21.290.815,50	A	21.315.527,65	CP	-165.767,51	EC	24.712,15
		CS	26.481.295,16	TR	26.290.815,50	CS	-190.479,66			TR	24.712,15

CONTO DEL BILANCIO
GESTIONE DELLE ENTRATE

16/04/2024

CONSIGLIO REGIONALE FRIULI V. GIULIA

TITOLO, TIPOLOGIA	DENOMINAZIONE	Residui attivi al 1/1/2023 (RS)		Riscossioni in c/residui (RR)		Riaccertamenti residui (R)		Maggiori o minori entrate di competenza = A-CP		Residui attivi da esercizi precedenti (EP=RS-RR+R)	
		Previsioni definitive di competenza (CP)		Riscossioni in c/competenza (RC)		Accertamenti (A)				Residui attivi da esercizio di competenza (EC=A-RC)	
		Previsioni definitive di cassa (CS)		Totale riscossioni (TR = RR+RC)		Maggiori o minori entrate di cassa = TR-CS				Totale residui attivi da riportare (TR=EP+EC)	

3 TITOLO 3 - Entrate extratributarie											
30100	Tipologia 100 - Vendita di beni e servizi e proventi derivanti dalla gestione dei beni	RS	0,00	RR	0,00	R	0,00			EP	0,00
		CP	0,00	RC	0,00	A	0,00	CP	0,00	EC	0,00
		CS	0,00	TR	0,00	CS	0,00			TR	0,00
30300	Tipologia 300 - Interessi attivi	RS	0,00	RR	0,00	R	0,00			EP	0,00
		CP	100,00	RC	15.913,72	A	15.913,72	CP	15.813,72	EC	0,00
		CS	100,00	TR	15.913,72	CS	15.813,72			TR	0,00
30500	Tipologia 500 - Rimborsi e altre entrate correnti	RS	0,00	RR	0,00	R	0,00			EP	0,00
		CP	7.030,00	RC	228.897,92	A	228.897,92	CP	221.867,92	EC	0,00
		CS	7.030,00	TR	228.897,92	CS	221.867,92			TR	0,00
30000	Totale TITOLO 3 - Entrate extratributarie	RS	0,00	RR	0,00	R	0,00			EP	0,00
		CP	7.130,00	RC	244.811,64	A	244.811,64	CP	237.681,64	EC	0,00
		CS	7.130,00	TR	244.811,64	CS	237.681,64			TR	0,00

**CONTO DEL BILANCIO
GESTIONE DELLE ENTRATE**

16/04/2024

CONSIGLIO REGIONALE FRIULI V. GIULIA

TITOLO, TIPOLOGIA	DENOMINAZIONE	Residui attivi al 1/1/2023 (RS)	Riscossioni in c/residui (RR)	Riaccertamenti residui (R)	Maggiori o minori entrate di competenza = A-CP	Residui attivi da esercizi precedenti (EP=RS-RR+R)
		Previsioni definitive di competenza (CP)	Ricossioni in c/competenza (RC)	Accertamenti (A)		Residui attivi da esercizio di competenza (EC=A-RC)
		Previsioni definitive di cassa (CS)	Totale riscossioni (TR = RR+RC)	Maggiori o minori entrate di cassa = TR-CS		Totale residui attivi da riportare (TR=EP+EC)

9		TITOLO 9 - Entrate per conto terzi e partite di giro									
90100	Tipologia 100 - Entrate per partite di giro	RS	0,00	RR	0,00	R	0,00		EP	0,00	
		CP	4.728.500,00	RC	4.024.344,56	A	4.024.344,56	CP	-704.155,44	EC	0,00
		CS	4.728.500,00	TR	4.024.344,56	CS	-704.155,44		TR	0,00	
90000	Totale TITOLO 9 - Entrate per conto terzi e partite di giro	RS	0,00	RR	0,00	R	0,00		EP	0,00	
		CP	4.728.500,00	RC	4.024.344,56	A	4.024.344,56	CP	-704.155,44	EC	0,00
		CS	4.728.500,00	TR	4.024.344,56	CS	-704.155,44		TR	0,00	

CONTO DEL BILANCIO
GESTIONE DELLE ENTRATE

16/04/2024

CONSIGLIO REGIONALE FRIULI V. GIULIA

TITOLO, TIPOLOGIA	DENOMINAZIONE	Residui attivi al 1/1/2023 (RS)		Riscossioni in c/residui (RR)		Riaccertamenti residui (R)		Residui attivi da esercizi precedenti (EP=RS-RR+R)	
		Previsioni definitive di competenza (CP)		Riscossioni in c/competenza (RC)		Accertamenti (A)		Residui attivi da esercizio di competenza (EC=A-RC)	
		Previsioni definitive di cassa (CS)		Totale riscossioni (TR = RR+RC)		Maggiori o minori entrate di cassa = TR-CS		Totale residui attivi da riportare (TR=EP+EC)	
Totale Titoli		RS	5.000.000,00	RR	5.000.000,00	R	0,00	EP	0,00
		CP	26.216.925,16	RC	25.559.971,70	A	25.584.683,85	CP	-632.241,31
		CS	31.216.925,16	TR	30.559.971,70	CS	-656.953,46	TR	24.712,15
<i>Totale Generale delle Entrate</i>		RS	5.000.000,00	RR	5.000.000,00	R	0,00	EP	0,00
		CP	33.544.889,25	RC	25.559.971,70	A	25.584.683,85	CP	-632.241,31
		CS	36.431.857,55	TR	30.559.971,70	CS	-656.953,46	TR	24.712,15

CONTO DEL BILANCIO
RIEPILOGO GENERALE DELLE ENTRATE

16/04/2024

CONSIGLIO REGIONALE FRIULI V. GIULIA

TITOLO	DENOMINAZIONE	Residui attivi al 1/1/2023 (RS)		Riscossioni in c/residui (RR)		Riaccertamenti residui (R)		Maggiori o minori entrate di competenza = A-CP	Residui attivi da esercizi precedenti (EP=RS-RR+R)		
		Previsioni definitive di competenza (CP)		Riscossioni in c/competenza (RC)		Accertamenti (A)			Residui attivi da esercizio di competenza (EC=A-RC)		
		Previsioni definitive di cassa (CS)		Totale riscossioni (TR = RR+RC)		Maggiori o minori entrate di cassa = TR-CS			Totale residui attivi da riportare (TR=EP+EC)		
	Fondo pluriennale vincolato per spese correnti	CP	50.809,92								
	Fondo pluriennale vincolato per spese in conto capitale	CP	290.256,08								
	Fondo pluriennale vincolato per incremento di attivita' finanziarie	CP	0,00								
	Utilizzo avanzo di Amministrazione	CP	6.986.898,09								
	-di cui Utilizzo Fondo anticipazioni di liquidita'	CP	0,00								
	Fondo di cassa al 1° gennaio dell'esercizio	CS	5.214.932,39								
2	TITOLO 2 - Trasferimenti correnti	RS	5.000.000,00	RR	5.000.000,00	R	0,00		EP	0,00	
		CP	21.481.295,16	RC	21.290.815,50	A	21.315.527,65	CP	-165.767,51	EC	24.712,15
		CS	26.481.295,16	TR	26.290.815,50	CS	-190.479,66		TR	24.712,15	
3	TITOLO 3 - Entrate extratributarie	RS	0,00	RR	0,00	R	0,00		EP	0,00	
		CP	7.130,00	RC	244.811,64	A	244.811,64	CP	237.681,64	EC	0,00
		CS	7.130,00	TR	244.811,64	CS	237.681,64		TR	0,00	
9	TITOLO 9 - Entrate per conto terzi e partite di giro	RS	0,00	RR	0,00	R	0,00		EP	0,00	
		CP	4.728.500,00	RC	4.024.344,56	A	4.024.344,56	CP	-704.155,44	EC	0,00
		CS	4.728.500,00	TR	4.024.344,56	CS	-704.155,44		TR	0,00	
	Totale Titoli	RS	5.000.000,00	RR	5.000.000,00	R	0,00		EP	0,00	
		CP	26.216.925,16	RC	25.559.971,70	A	25.584.683,85	CP	-632.241,31	EC	24.712,15
		CS	31.216.925,16	TR	30.559.971,70	CS	-656.953,46		TR	24.712,15	
	Totale Generale delle Entrate	RS	5.000.000,00	RR	5.000.000,00	R	0,00		EP	0,00	
		CP	33.544.889,25	RC	25.559.971,70	A	25.584.683,85	CP	-632.241,31	EC	24.712,15
		CS	36.431.857,55	TR	30.559.971,70	CS	-656.953,46		TR	24.712,15	

CONTO DEL BILANCIO
GESTIONE DELLE SPESE

16/04/2024

CONSIGLIO REGIONALE FRIULI V. GIULIA

MISSIONE PROGRAMMA TITOLO	DENOMINAZIONE	Residui passivi al 1/1/ 2023 (RS)		Pagamenti in c/residui (PR)		Riaccertamento residui (R)		Residui passivi da esercizi precedenti (EP=RS-PR+R)	
		Previsioni definitive di competenza (CP)		Pagamenti in c/competenza (PC)		Impegni (I)		Economie di competenza (ECP=CP - I - FPV)	
		Previsioni definitive di cassa (CS)		Totale pagamenti (TP = PR+PC)		Fondo pluriennale vincolato (FPV)		Totale residui passivi da riportare (TR=EP+EC)	
01081	TITOLO 1 - Spese correnti	RS	79.422,70	PR	79.422,70	R	0,00	EP	0,00
		CP	293.142,70	PC	87.544,74	I	126.599,77	ECP	87.608,93
		CS	293.631,40	TP	166.967,44	FPV	78.934,00	TR	39.055,03
01082	TITOLO 2 - Spese in conto capitale	RS	56.815,40	PR	56.815,40	R	0,00	EP	0,00
		CP	227.136,47	PC	19.779,86	I	101.634,54	ECP	26.460,26
		CS	184.910,20	TP	76.595,26	FPV	99.041,67	TR	81.854,68
01080	Totale PROGRAMMA 8 - Statistica e sistemi informativi	RS	136.238,10	PR	136.238,10	R	0,00	EP	0,00
		CP	520.279,17	PC	107.324,60	I	228.234,31	ECP	114.069,19
		CS	478.541,60	TP	243.562,70	FPV	177.975,67	TR	120.909,71
01100	PROGRAMMA 10 - Risorse umane								
01101	TITOLO 1 - Spese correnti	RS	10.146,77	PR	10.146,77	R	0,00	EP	0,00
		CP	955.090,53	PC	264.535,24	I	386.273,65	ECP	568.600,88
		CS	965.021,30	TP	274.682,01	FPV	216,00	TR	121.738,41
01100	Totale PROGRAMMA 10 - Risorse umane	RS	10.146,77	PR	10.146,77	R	0,00	EP	0,00
		CP	955.090,53	PC	264.535,24	I	386.273,65	ECP	568.600,88
		CS	965.021,30	TP	274.682,01	FPV	216,00	TR	121.738,41
01000	Totale MISSIONE 01 - Servizi istituzionali e generali, di gestione	RS	382.333,49	PR	347.972,07	R	-27.018,35	EP	7.343,07
		CP	27.815.302,04	PC	23.344.607,13	I	23.985.816,38	ECP	3.644.416,88
		CS	28.012.566,75	TP	23.692.579,20	FPV	185.068,78	TR	648.552,32

CONTO DEL BILANCIO
GESTIONE DELLE SPESE

16/04/2024

CONSIGLIO REGIONALE FRIULI V. GIULIA

MISSIONE PROGRAMMA TITOLO	DENOMINAZIONE	Residui passivi al 1/1/ 2023 (RS)		Pagamenti in c/residui (PR)		Riaccertamento residui (R)		Residui passivi da esercizi precedenti (EP=RS-PR+R)			
		Previsioni definitive di competenza (CP)		Pagamenti in c/competenza (PC)		Impegni (I)		Economie di competenza (ECP=CP - I - FPV)		Residui passivi da esercizio di competenza (EC=I - PC)	
		Previsioni definitive di cassa (CS)		Totale pagamenti (TP = PR+PC)		Fondo pluriennale vincolato (FPV)				Totale residui passivi da riportare (TR=EP+EC)	
05	MISSIONE 05 - Tutela e valorizzazione dei beni e attività culturali										
05020	PROGRAMMA 2 - Attività culturali e interventi diversi nel settore culturale										
05021	TITOLO 1 - Spese correnti	RS	5.721,91	PR	5.721,91	R	0,00			EP	0,00
		CP	248.467,72	PC	118.588,07	I	132.956,43	ECP	31.968,34	EC	14.368,36
		CS	170.646,68	TP	124.309,98	FPV	83.542,95			TR	14.368,36
05022	TITOLO 2 - Spese in conto capitale	RS	0,00	PR	0,00	R	0,00			EP	0,00
		CP	2.619,49	PC	25,32	I	275,34	ECP	0,00	EC	250,02
		CS	275,34	TP	25,32	FPV	2.344,15			TR	250,02
05020	Totale PROGRAMMA 2 - Attività culturali e interventi diversi nel settore culturale	RS	5.721,91	PR	5.721,91	R	0,00			EP	0,00
		CP	251.087,21	PC	118.613,39	I	133.231,77	ECP	31.968,34	EC	14.618,38
		CS	170.922,02	TP	124.335,30	FPV	85.887,10			TR	14.618,38
05000	Totale MISSIONE 05 - Tutela e valorizzazione dei beni e attività culturali	RS	5.721,91	PR	5.721,91	R	0,00			EP	0,00
		CP	251.087,21	PC	118.613,39	I	133.231,77	ECP	31.968,34	EC	14.618,38
		CS	170.922,02	TP	124.335,30	FPV	85.887,10			TR	14.618,38

CONTO DEL BILANCIO
GESTIONE DELLE SPESE

16/04/2024

CONSIGLIO REGIONALE FRIULI V. GIULIA

MISSIONE PROGRAMMA TITOLO	DENOMINAZIONE	Residui passivi al 1/1/ 2023 (RS)		Pagamenti in c/residui (PR)		Riaccertamento residui (R)		Residui passivi da esercizi precedenti (EP=RS-PR+R)			
		Previsioni definitive di competenza (CP)		Pagamenti in c/competenza (PC)		Impegni (I)		Economie di competenza (ECP=CP - I - FPV)		Residui passivi da esercizio di competenza (EC=I - PC)	
		Previsioni definitive di cassa (CS)		Totale pagamenti (TP = PR+PC)		Fondo pluriennale vincolato (FPV)				Totale residui passivi da riportare (TR=EP+EC)	
20	MISSIONE 20 - Fondi e accantonamenti										
20010	PROGRAMMA 1 - Fondo di riserva										
20011	TITOLO 1 - Spese correnti	RS	0,00	PR	0,00	R	0,00		EP	0,00	
		CP	400.000,00	PC	0,00	I	0,00	ECP	400.000,00	EC	0,00
		CS	400.000,00	TP	0,00	FPV	0,00		TR	0,00	
20010	Totale PROGRAMMA 1 - Fondo di riserva	RS	0,00	PR	0,00	R	0,00		EP	0,00	
		CP	400.000,00	PC	0,00	I	0,00	ECP	400.000,00	EC	0,00
		CS	400.000,00	TP	0,00	FPV	0,00		TR	0,00	
20030	PROGRAMMA 3 - Altri fondi										
20031	TITOLO 1 - Spese correnti	RS	0,00	PR	0,00	R	0,00		EP	0,00	
		CP	350.000,00	PC	0,00	I	0,00	ECP	350.000,00	EC	0,00
		CS	350.000,00	TP	0,00	FPV	0,00		TR	0,00	
20030	Totale PROGRAMMA 3 - Altri fondi	RS	0,00	PR	0,00	R	0,00		EP	0,00	
		CP	350.000,00	PC	0,00	I	0,00	ECP	350.000,00	EC	0,00
		CS	350.000,00	TP	0,00	FPV	0,00		TR	0,00	

CONTO DEL BILANCIO
GESTIONE DELLE SPESE

16/04/2024

CONSIGLIO REGIONALE FRIULI V. GIULIA

MISSIONE PROGRAMMA TITOLO	DENOMINAZIONE	Residui passivi al 1/1/ 2023 (RS)		Pagamenti in c/residui (PR)		Riaccertamento residui (R)		Residui passivi da esercizi precedenti (EP=RS-PR+R)	
		Previsioni definitive di competenza (CP)		Pagamenti in c/competenza (PC)		Impegni (I)		Economie di competenza (ECP=CP - I - FPV)	
		Previsioni definitive di cassa (CS)		Totale pagamenti (TP = PR+PC)		Fondo pluriennale vincolato (FPV)		Totale residui passivi da riportare (TR=EP+EC)	
20000	Totale MISSIONE 20 - Fondi e accantonamenti	RS	0,00	PR	0,00	R	0,00	EP	0,00
		CP	750.000,00	PC	0,00	I	0,00	ECP	750.000,00
		CS	750.000,00	TP	0,00	FPV	0,00	TR	0,00

CONTO DEL BILANCIO
GESTIONE DELLE SPESE

16/04/2024

CONSIGLIO REGIONALE FRIULI V. GIULIA

MISSIONE PROGRAMMA TITOLO	DENOMINAZIONE	Residui passivi al 1/1/ 2023 (RS)		Pagamenti in c/residui (PR)		Riaccertamento residui (R)		Residui passivi da esercizi precedenti (EP=RS-PR+R)	
		Previsioni definitive di competenza (CP)		Pagamenti in c/competenza (PC)		Impegni (I)		Economie di competenza (ECP=CP - I - FPV)	
		Previsioni definitive di cassa (CS)		Totale pagamenti (TP = PR+PC)		Fondo pluriennale vincolato (FPV)		Totale residui passivi da riportare (TR=EP+EC)	
99	MISSIONE 99 - Servizi per conto terzi								
99010	PROGRAMMA 1 - Servizi per conto terzi e Partite di giro								
99017	TITOLO 7 - Spese per conto terzi e partite di giro	RS	0,00	PR	0,00	R	0,00	EP	0,00
		CP	4.728.500,00	PC	4.024.344,56	I	4.024.344,56	ECP	704.155,44
		CS	4.728.500,00	TP	4.024.344,56	FPV	0,00	TR	0,00
99010	Totale PROGRAMMA 1 - Servizi per conto terzi e Partite di giro	RS	0,00	PR	0,00	R	0,00	EP	0,00
		CP	4.728.500,00	PC	4.024.344,56	I	4.024.344,56	ECP	704.155,44
		CS	4.728.500,00	TP	4.024.344,56	FPV	0,00	TR	0,00
99000	Totale MISSIONE 99 - Servizi per conto terzi	RS	0,00	PR	0,00	R	0,00	EP	0,00
		CP	4.728.500,00	PC	4.024.344,56	I	4.024.344,56	ECP	704.155,44
		CS	4.728.500,00	TP	4.024.344,56	FPV	0,00	TR	0,00

CONTO DEL BILANCIO
GESTIONE DELLE SPESE

16/04/2024

CONSIGLIO REGIONALE FRIULI V. GIULIA

MISSIONE PROGRAMMA TITOLO	DENOMINAZIONE	Residui passivi al 1/1/ 2023 (RS)		Pagamenti in c/residui (PR)		Riaccertamento residui (R)		Residui passivi da esercizi precedenti (EP=RS-PR+R)			
		Previsioni definitive di competenza (CP)		Pagamenti in c/competenza (PC)		Impegni (I)		Economie di competenza (ECP=CP - I - FPV)		Residui passivi da esercizio di competenza (EC=I - PC)	
		Previsioni definitive di cassa (CS)		Totale pagamenti (TP = PR+PC)		Fondo pluriennale vincolato (FPV)				Totale residui passivi da riportare (TR=EP+EC)	
Totale Missioni		RS	388.055,40	PR	353.693,98	R	-27.018,35			EP	7.343,07
		CP	33.544.889,25	PC	27.487.565,08	I	28.143.392,71	ECP	5.130.540,66	EC	655.827,63
		CS	33.661.988,77	TP	27.841.259,06	FPV	270.955,88			TR	663.170,70
Totale Generale delle Spese		RS	388.055,40	PR	353.693,98	R	-27.018,35			EP	7.343,07
		CP	33.544.889,25	PC	27.487.565,08	I	28.143.392,71	ECP	5.130.540,66	EC	655.827,63
		CS	33.661.988,77	TP	27.841.259,06	FPV	270.955,88			TR	663.170,70

CONTO DEL BILANCIO

RIEPILOGO GENERALE DELLE SPESE PER MISSIONE

16/04/2024

CONSIGLIO REGIONALE FRIULI V. GIULIA

MISSIONE	DENOMINAZIONE	Residui passivi al 1/1/ 2023 (RS)		Pagamenti in c/residui (PR)		Riaccertamento residui (R)		Residui passivi da esercizi precedenti (EP=RS-PR+R)	
		Previsioni definitive di competenza (CP)		Pagamenti in c/competenza (PC)		Impegni (I)		Economie di competenza (ECP=CP - I - FPV)	
		Previsioni definitive di cassa (CS)		Totale pagamenti (TP = PR+PC)		Fondo pluriennale vincolato (FPV)		Totale residui passivi da riportare (TR=EP+EC)	
	DISAVANZO DI AMMINISTRAZIONE	CP							
	DISAVANZO DERIVANTE DA DEBITO AUTORIZZATO E NON CONTRATTO	CP							
01	MISSIONE 01 - Servizi istituzionali e generali, di gestione	RS	382.333,49	PR	347.972,07	R	-27.018,35	EP	7.343,07
		CP	27.815.302,04	PC	23.344.607,13	I	23.985.816,38	ECP	3.644.416,88
		CS	28.012.566,75	TP	23.692.579,20	FPV	185.068,78	TR	648.552,32
05	MISSIONE 05 - Tutela e valorizzazione dei beni e attivita' culturali	RS	5.721,91	PR	5.721,91	R	0,00	EP	0,00
		CP	251.087,21	PC	118.613,39	I	133.231,77	ECP	31.968,34
		CS	170.922,02	TP	124.335,30	FPV	85.887,10	TR	14.618,38
20	MISSIONE 20 - Fondi e accantonamenti	RS	0,00	PR	0,00	R	0,00	EP	0,00
		CP	750.000,00	PC	0,00	I	0,00	ECP	750.000,00
		CS	750.000,00	TP	0,00	FPV	0,00	TR	0,00
99	MISSIONE 99 - Servizi per conto terzi	RS	0,00	PR	0,00	R	0,00	EP	0,00
		CP	4.728.500,00	PC	4.024.344,56	I	4.024.344,56	ECP	704.155,44
		CS	4.728.500,00	TP	4.024.344,56	FPV	0,00	TR	0,00
	Totale Missioni	RS	388.055,40	PR	353.693,98	R	-27.018,35	EP	7.343,07
		CP	33.544.889,25	PC	27.487.565,08	I	28.143.392,71	ECP	5.130.540,66
		CS	33.661.988,77	TP	27.841.259,06	FPV	270.955,88	TR	663.170,70
	Totale Generale delle Spese	RS	388.055,40	PR	353.693,98	R	-27.018,35	EP	7.343,07
		CP	33.544.889,25	PC	27.487.565,08	I	28.143.392,71	ECP	5.130.540,66
		CS	33.661.988,77	TP	27.841.259,06	FPV	270.955,88	TR	663.170,70

CONTO DEL BILANCIO
RIEPILOGO GENERALE DELLE SPESE

16/04/2024

CONSIGLIO REGIONALE FRIULI V. GIULIA

TITOLO	DENOMINAZIONE	Residui passivi al 1/1/ 2023 (RS)		Pagamenti in c/residui (PR)		Riaccertamento residui (R)		Residui passivi da esercizi precedenti (EP=RS-PR+R)	
		Previsioni definitive di competenza (CP)		Pagamenti in c/competenza (PC)		Impegni (I)		Economie di competenza (ECP=CP - I - FPV)	
		Previsioni definitive di cassa (CS)		Totale pagamenti (TP = PR+PC)		Fondo pluriennale vincolato (FPV)		Totale residui passivi da riportare (TR=EP+EC)	
	DISAVANZO DI AMMINISTRAZIONE	CP							
	DISAVANZO DERIVANTE DA DEBITO AUTORIZZATO E NON CONTRATTO	CP							
1	TITOLO 1 - Spese correnti	RS	316.478,00	PR	282.116,58	R	-27.018,35	EP	7.343,07
		CP	27.824.633,17	PC	23.434.283,64	I	24.008.006,57	ECP	3.647.056,54
		CS	27.971.541,11	TP	23.716.400,22	FPV	169.570,06	TR	581.066,00
2	TITOLO 2 - Spese in conto capitale	RS	71.577,40	PR	71.577,40	R	0,00	EP	0,00
		CP	991.756,08	PC	28.936,88	I	111.041,58	ECP	779.328,68
		CS	961.947,66	TP	100.514,28	FPV	101.385,82	TR	82.104,70
7	TITOLO 7 - Spese per conto terzi e partite di giro	RS	0,00	PR	0,00	R	0,00	EP	0,00
		CP	4.728.500,00	PC	4.024.344,56	I	4.024.344,56	ECP	704.155,44
		CS	4.728.500,00	TP	4.024.344,56	FPV	0,00	TR	0,00
	Totale spese	RS	388.055,40	PR	353.693,98	R	-27.018,35	EP	7.343,07
		CP	33.544.889,25	PC	27.487.565,08	I	28.143.392,71	ECP	5.130.540,66
		CS	33.661.988,77	TP	27.841.259,06	FPV	270.955,88	TR	663.170,70
	Totale Generale delle Spese	RS	388.055,40	PR	353.693,98	R	-27.018,35	EP	7.343,07
		CP	33.544.889,25	PC	27.487.565,08	I	28.143.392,71	ECP	5.130.540,66
		CS	33.661.988,77	TP	27.841.259,06	FPV	270.955,88	TR	663.170,70

QUADRO GENERALE RIASSUNTIVO

CONSIGLIO REGIONALE FRIULI V. GIULIA

ENTRATE	ACCERTAMENTI	INCASSI	SPESE	IMPEGNI	PAGAMENTI
Fondo di cassa all'inizio dell'esercizio		5.214.932,39			
Utilizzo avanzo di amministrazione di cui Utilizzo Fondo anticipazioni di liquidità	6.986.898,09 0,00	0,00	Disavanzo di amministrazione	0,00	
Fondo pluriennale vincolato di parte corrente	50.809,92		Disavanzo derivante da debito autorizzato e non contratto ripianato con accensione di prestiti	0,00	
Fondo pluriennale vincolato in c/capitale di cui Fondo pluriennale vincolato in c/capitale finanziato da debito	290.256,08 0,00	0,00	Titolo 1 - Spese correnti Fondo pluriennale vincolato di parte corrente	24.008.006,57 169.570,06	23.716.400,22
Fondo pluriennale vincolato per incremento di attività finanziarie	0,00		Titolo 2 - Spese in conto capitale Fondo pluriennale vincolato in c/capitale	111.041,58 101.385,82	100.514,28
Titolo 1 - Entrate correnti di natura tributaria, contributiva e perequativa	0,00	0,00	di cui Fondo pluriennale vincolato in c/capitale finanziato da debito	0,00	
Titolo 2 - Trasferimenti correnti	21.315.527,65	26.290.815,50			
Titolo 3 - Entrate extratributarie	244.811,64	244.811,64	Titolo 3 - Spese per incremento di attività finanziarie Fondo pluriennale vincolato per attività finanziarie	0,00 0,00	0,00
Titolo 4 - Entrate in conto capitale	0,00	0,00			
Titolo 5 - Entrate da riduzione di attività finanziarie	0,00	0,00	Totale spese finali.....	24.390.004,03	23.816.914,50
Totale entrate finali.....	21.560.339,29	26.535.627,14			
Titolo 6 - Accensione di prestiti	0,00	0,00	Titolo 4 - Rimborso di prestiti Fondo anticipazioni di liquidità	0,00 0,00	0,00
Titolo 7 - Anticipazioni da istituto tesoriere/cassiere	0,00	0,00			
Titolo 9 - Entrate per conto di terzi e partite di giro	4.024.344,56	4.024.344,56	Titolo 5 - Chiusura Anticipazioni da istituto tesoriere/cassiere	0,00	0,00
Totale entrate dell'esercizio	25.584.683,85	30.559.971,70	Titolo 7 - Spese per conto terzi e partite di giro	4.024.344,56	4.024.344,56
TOTALE COMPLESSIVO ENTRATE	32.912.647,94	35.774.904,09	Totale spese dell'esercizio	28.414.348,59	27.841.259,06
DISAVANZO DELL'ESERCIZIO	0,00	0,00	TOTALE COMPLESSIVO SPESE	28.414.348,59	27.841.259,06
di cui Disavanzo di competenza da debito autorizzato e non contratto (DANC)	0,00		AVANZO DI COMPETENZA/FONDO DI CASSA	4.498.299,35	7.933.645,03
TOTALE A PAREGGIO	32.912.647,94	35.774.904,09	TOTALE A PAREGGIO	32.912.647,94	35.774.904,09

QUADRO GENERALE RIASSUNTIVO

CONSIGLIO REGIONALE FRIULI V. GIULIA

ENTRATE	ACCERTAMENTI	INCASSI	SPESE	IMPEGNI	PAGAMENTI
			GESTIONE DEL BILANCIO		
			a) Avanzo di competenza (+)/Disavanzo di competenza (-)	4.498.299,35	
			b) Risorse accantonate stanziare nel bilancio dell'esercizio N (+)	350.000,00	
			c) Risorse vincolate nel bilancio (+)	216.770,73	
			d) Equilibrio di bilancio (d=a-b-c)	3.931.528,62	
			di cui Equilibrio di bilancio negativo determinato da debito autorizzato e non contratto (DANC)	0,00	
			GESTIONE DEGLI ACCANTONAMENTI IN SEDE DI RENDICONTO		
			d) Equilibri di bilancio (+)/(-)	3.931.528,62	
			e) Variazione accantonamenti effettuata in sede di rendiconto (+)/(-)	0,00	
			f) Equilibrio complessivo (f=d-e)	3.931.528,62	
			di cui Equilibrio complessivo negativo da DANC che non peggiora il disavanzo di amm.	0,00	
			di cui Equilibrio complessivo negativo da DANC che peggiora il disavanzo di amm.	0,00	

RENDICONTO DELLA GESTIONE
EQUILIBRI DI BILANCIO - (Solo per le Regioni)

16/04/2024

CONSIGLIO REGIONALE FRIULI V. GIULIA

EQUILIBRI DI BILANCIO			
Utilizzo risultato di amministrazione destinato al finanziamento delle spese correnti e al rimborso di prestiti	(+)	6.965.898,09	
Ripiano disavanzo di amministrazione esercizio precedente	(-)	0,00	
Fondo pluriennale vincolato per spese correnti iscritto in entrata	(+)	50.809,92	
Fondo pluriennale vincolato per trasferimenti in conto capitale iscritto in entrata	(+)	0,00	
Entrate titoli 1-2-3	(+)	21.560.339,29	
Entrate in conto capitale per Contributi agli investimenti direttamente destinati al rimborso dei prestiti da amministrazioni pubbliche	(+)	0,00	
Entrate Titolo 4.03 - Altri trasferimenti in conto capitale	(+)	0,00	
Entrate in c/capitale destinate all'estinzione anticipata di prestiti	(+)	0,00	
Entrate per accensioni di prestiti destinate all'estinzione anticipata di prestiti	(+)	0,00	
Entrate di parte capitale destinate a spese correnti in base a specifiche disposizioni di legge o dei principi contabili	(+)	0,00	
Spese correnti	(-)	24.008.006,57	
- di cui spese correnti non ricorrenti finanziate con utilizzo del risultato di amministrazione		22.301,78	
Fondo pluriennale vincolato di parte corrente (di spesa)	(-)	169.570,06	
Spese Titolo 2.04 - Altri trasferimenti in conto capitale	(-)	0,00	
Fondo pluriennale vincolato di spesa - titolo 2.04 Altri trasferimenti in conto capitale	(-)	0,00	

RENDICONTO DELLA GESTIONE
EQUILIBRI DI BILANCIO - (Solo per le Regioni)

16/04/2024

CONSIGLIO REGIONALE FRIULI V. GIULIA

EQUILIBRI DI BILANCIO			
Variazioni di attività finanziarie - saldo di competenza (se negativo) C/1	(-)		0,00
Rimborso prestiti	(-)		0,00
- di cui per estinzione anticipata di prestiti			0,00
Fondo anticipazioni di liquidità	(-)		0,00
A/1) Risultato di competenza di parte corrente			4.399.470,67
- Risorse accantonate di parte corrente stanziare nel bilancio dell'esercizio N	(-)		350.000,00
- Risorse vincolate di parte corrente nel bilancio	(-)		195.770,73
A/2) Equilibrio di bilancio di parte corrente			3.853.699,94
- Variazione accantonamenti di parte corrente effettuata in sede di rendiconto (+)/(-)	(-)		0,00
A/3) Equilibrio complessivo di parte corrente			3.853.699,94

RENDICONTO DELLA GESTIONE
EQUILIBRI DI BILANCIO - (Solo per le Regioni)

16/04/2024

CONSIGLIO REGIONALE FRIULI V. GIULIA

EQUILIBRI DI BILANCIO		
Utilizzo risultato di amministrazione per il finanziamento di spese d'investimento	(+)	21.000,00
Fondo pluriennale vincolato per spese in conto capitale iscritto in entrata	(+)	290.256,08
Fondo pluriennale vincolato per trasferimenti in conto capitale iscritto in entrata	(-)	0,00
Fondo pluriennale vincolato per Acquisizioni di partecipazioni e conferimenti di capitale Iscritto in entrata	(+)	0,00
Entrate in conto capitale (Titolo 4)	(+)	0,00
Entrate Titolo 5.01.01 - Alienazioni di partecipazioni	(+)	0,00
Entrate per accensioni di prestiti (titolo 6)	(+)	0,00
Entrate in conto capitale per Contributi agli investimenti direttamente destinati al rimborso dei prestiti da amministrazioni pubbliche	(-)	0,00
Entrate in c/capitale destinate all'estinzione anticipata di prestiti	(-)	0,00
Entrate di parte capitale destinate a spese correnti in base a specifiche disposizioni di legge o dei principi contabili	(-)	0,00
Entrate per accensioni di prestiti destinate all'estinzione anticipata di prestiti	(-)	0,00
Entrate Titolo 4.03 - Altri trasferimenti in conto capitale	(-)	0,00
Spese in conto capitale	(-)	111.041,58
Fondo pluriennale vincolato in c/capitale (di spesa)	(-)	101.385,82
Spese Titolo 3.01.01 - Acquisizioni di partecipazioni e conferimenti di capitale	(-)	0,00
Fondo pluriennale vincolato per Acquisizioni di partecipazioni e conferimenti di capitale (di spesa)	(-)	0,00
Spese Titolo 2.04 - Altri trasferimenti in conto capitale	(+)	0,00

RENDICONTO DELLA GESTIONE
EQUILIBRI DI BILANCIO - (Solo per le Regioni)

16/04/2024

CONSIGLIO REGIONALE FRIULI V. GIULIA

EQUILIBRI DI BILANCIO		
Fondo pluriennale vincolato di spesa - titolo 2.04 Altri trasferimenti in conto capitale	(+)	0,00
Disavanzo derivante da debito autorizzato e non contratto ripianato con accensione di prestiti	(-)	0,00
Variazioni di attività finanziarie - equilibrio complessivo (se positivo)	(+)	0,00
B1) Risultato di competenza in c/capitale		98.828,68
- Risorse accantonate in c/capitale stanziato nel bilancio dell'esercizio N	(-)	0,00
- Risorse vincolate in conto capitale nel bilancio	(-)	21.000,00
B/2) Equilibrio di bilancio in c/capitale		77.828,68
- Variazione accantonamenti in c/capitale effettuata in sede di rendiconto (+)/(-)	(-)	0,00
B/3) Equilibrio complessivo in c/capitale		77.828,68

RENDICONTO DELLA GESTIONE
EQUILIBRI DI BILANCIO - (Solo per le Regioni)

16/04/2024

CONSIGLIO REGIONALE FRIULI V. GIULIA

EQUILIBRI DI BILANCIO		
Utilizzo risultato di amministrazione per l'incremento di attività finanziarie	(+)	0,00
Fondo pluriennale vincolato per incremento di attività finanziarie iscritto in entrata	(+)	0,00
Fondo pluriennale vincolato per Acquisizioni di partecipazioni e conferimenti di capitale Iscritto in entrata	(-)	0,00
Entrate titolo 5.00 - Riduzioni attività finanziarie	(+)	0,00
Spese titolo 3.00 - Incremento attività finanziarie	(-)	0,00
Fondo pluriennale vincolato per incremento di attività finanziarie (di spesa)	(-)	0,00
Entrate Titolo 5.01.01 - Alienazioni di partecipazioni	(-)	0,00
Spese Titolo 3.01.01 - Acquisizioni di partecipazioni e conferimenti di capitale	(+)	0,00
Fondo pluriennale vincolato per Acquisizione di partecipazione e conferimenti di capitale (di spesa)	(+)	0,00
C/1) Variazioni attività finanziaria - saldo di competenza		0,00
- Risorse accantonate attività finanziarie stanziato nel bilancio dell'esercizio N	(-)	0,00
- Risorse vincolate attività finanziarie nel bilancio	(-)	0,00
C/2) Variazioni attività finanziaria - equilibrio bilancio		0,00
- Variazione accantonamenti attività finanziarie effettuata in sede di rendiconto (+)/(-)	(-)	0,00
C/3) Variazioni attività finanziaria - equilibrio complessivo		0,00
D/1) RISULTATO DI COMPETENZA (D/1=A/1+B/1)		4.498.299,35
D/2) EQUILIBRIO DI BILANCIO (D/2=A/2+B/2)		3.931.528,62
D/3) EQUILIBRIO COMPLESSIVO (D/3=A/3+B/3)		3.931.528,62

RENDICONTO DELLA GESTIONE
EQUILIBRI DI BILANCIO - (Solo per le Regioni)

CONSIGLIO REGIONALE FRIULI V. GIULIA

EQUILIBRI DI BILANCIO			
di cui Disavanzo D/3 da DANC che non peggiora il disavanzo di amm.			0,00
di cui Disavanzo D/3 da DANC che peggiora il disavanzo di amm.			0,00

RENDICONTO DELLA GESTIONE
EQUILIBRI DI BILANCIO - (Solo per le Regioni)

16/04/2024

CONSIGLIO REGIONALE FRIULI V. GIULIA

EQUILIBRI DI BILANCIO		
Saldo corrente ai fini della copertura degli investimenti pluriennali delle Regioni a statuto ordinario		
A/1) Risultato di competenza di parte corrente		0,00
Utilizzo risultato di amministrazione destinato al finanziamento di spese correnti e al rimborso di prestiti al netto del fondo anticipazione di liquidità	(-)	0,00
Entrate non ricorrenti che non hanno dato copertura a impegni	(-)	0,00
Fondo pluriennale vincolato per spese correnti iscritto in entrata al netto delle componenti non vincolate derivanti dal riaccertamento ord.	(-)	0,00
- Risorse accantonate di parte corrente non sanitarie stanziato nel bilancio dell'esercizio N	(-)	0,00
- Variazione accantonamenti di parte corrente non sanitarie effettuata in sede di rendiconto (+)/(-)	(-)	0,00
- Risorse vincolate di parte corrente nel bilancio non sanitarie	(-)	0,00
Entrate titoli 1-2-3 destinate al finanziamento del SSN	(-)	0,00
Spese correnti finanziate da entrate destinate al SSN	(+)	0,00
Equilibrio di parte corrente ai fini della copertura degli investimenti pluriennali		0,00
Saldo corrente ai fini della copertura degli investimenti pluriennali delle Autonomie speciali		
A/1) Risultato di competenza di parte corrente		4.399.470,67
Utilizzo risultato di amministrazione destinato al finanziamento di spese correnti ricorrenti e al rimborso di prestiti al netto del fondo anticipazione di liquidità	(-)	6.943.596,31
Entrate non ricorrenti che non hanno dato copertura a impegni	(-)	0,00
- Risorse accantonate di parte corrente stanziato nel bilancio dell'esercizio N	(-)	350.000,00
- Variazione accantonamenti di parte corrente effettuata in sede di rendiconto (+)/(-)	(-)	0,00
- Risorse vincolate di parte corrente nel bilancio	(-)	195.770,73
Equilibrio di parte corrente ai fini della copertura degli investimenti pluriennali		-3.089.896,37

Allegato n.10 - Rendiconto della gestione

CONTO ECONOMICO Esercizio 2023

Conto Economico	Anno	Anno-1	riferimento	riferimento
			art.2425 cc	DM 26/4/95
A) COMPONENTI POSITIVI DELLA GESTIONE				
1 Proventi da tributi	0,00	0,00		
2 Proventi da fondi perequativi	0,00	0,00		
3 Proventi da trasferimenti e contributi	21.315.527,65	19.609.496,78		
<i>a Proventi da trasferimenti correnti</i>	21.315.527,65	19.609.496,78		A5c
<i>b Quota annuale di contributi agli investimenti</i>	0,00	0,00		E20c
<i>c Contributi agli investimenti</i>	0,00	0,00		
4 Ricavi delle vendite e prestazioni e proventi da servizi pubblici	0,00	0,00	A	A1a
<i>a Proventi derivanti dalla gestione dei beni</i>	0,00	0,00		
<i>b Ricavi della vendita di beni</i>	0,00	0,00		
<i>c Ricavi e proventi dalla prestazione di servizi</i>	0,00	0,00		
5 Variazioni nelle rimanenze di prodotti in corso di lavorazione, etc. (+/-)	0,00	0,00	A2	A2
6 Variazione dei lavori in corso su ordinazione	0,00	0,00	A3	A3
7 Incrementi di immobilizzazioni per lavori interni	0,00	0,00	A4	A4
8 Altri ricavi e proventi diversi	228.897,92	7.026,60	A5	A5a e b
TOTALE COMPONENTI POSITIVI DELLA GESTIONE (A)	21.544.425,57	19.616.523,38		
B) COMPONENTI NEGATIVI DELLA GESTIONE				
9 Acquisto di materie prime e/o beni di consumo	184.031,58	206.025,66	B6	B6
10 Prestazioni di servizi	16.539.870,96	14.928.488,76	B7	B7
11 Utilizzo beni di terzi	211.489,39	171.734,22	B8	B8
12 Trasferimenti e contributi	5.880.884,27	3.483.270,70		
<i>a Trasferimenti correnti</i>	5.880.884,27	3.483.270,70		
<i>b Contributi agli investimenti ad Amministrazioni pubb.</i>	0,00	0,00		
<i>c Contributi agli investimenti ad altri soggetti</i>	0,00	0,00		
13 Personale	0,00	0,00	B9	B9
14 Ammortamenti e svalutazioni	257.321,32	233.714,62	B10	B10
<i>a Ammortamenti di immobilizzazioni Immateriali</i>	167.425,60	155.654,04	B10a	B10a
<i>b Ammortamenti di immobilizzazioni materiali</i>	89.895,72	78.060,58	B10b	B10b
<i>c Altre svalutazioni delle immobilizzazioni</i>	0,00	0,00	B10c	B10c
<i>d Svalutazione dei crediti</i>	0,00	0,00	B10d	B10d
15 Variazioni nelle rimanenze di materie prime e/o beni di consumo (+/-)	0,00	0,00	B11	B11
16 Accantonamenti per rischi	0,00	0,00	B12	B12
17 Altri accantonamenti	0,00	89.807,07	B13	B13
18 Oneri diversi di gestione	27.186,00	22.696,00	B14	B14
TOTALE COMPONENTI NEGATIVI DELLA GESTIONE (B)	23.100.783,52	19.135.737,03		
DIFFERENZA FRA COMP. POSITIVI E NEGATIVI DELLA GESTIONE (A-B)	-1.556.357,95	480.786,35	-	-

CONTO ECONOMICO

Conto Economico Esercizio 2023	Anno	Anno-1	riferimento	riferimento
			art.2425 cc	DM 26/4/95
C) <u>PROVENTI ED ONERI FINANZIARI</u>				
<i>Proventi finanziari</i>				
19 Proventi da partecipazioni			C15	C15
a da società controllate	0,00	0,00		
b da società partecipate	0,00	0,00		
c da altri soggetti	0,00	0,00		
20 Altri proventi finanziari	15.913,72	6,13	C16	C16
Totale proventi finanziari	15.913,72	6,13		
<i>Oneri finanziari</i>				
21 Interessi ed altri oneri finanziari			C17	C17
a Interessi passivi	0,00	0,00		
b Altri oneri finanziari	0,00	0,00		
Totale oneri finanziari	0,00	0,00		
TOTALE PROVENTI ED ONERI FINANZIARI (C)	15.913,72	6,13	-	-
D) <u>RETTIFICHE DI VALORE ATTIVITA' FINANZIARIE</u>				
22 Rivalutazioni	0,00	0,00	D18	D18
23 Svalutazioni	0,00	0,00	D19	D19
TOTALE RETTIFICHE (D)	0,00	0,00		
E) <u>PROVENTI ED ONERI STRAORDINARI</u>				
24 Proventi straordinari			E20	E20
a Proventi da permessi di costruire	0,00	0,00		
b Proventi da trasferimenti in conto capitale	0,00	0,00		
c Sopravvenienze attive e insussistenze del passivo	1.079.422,26	3.002.654,38		E20b
d Plusvalenze patrimoniali	0,00	0,00		E20c
e Altri proventi straordinari	0,00	0,00		
Totale proventi straordinari	1.079.422,26	3.002.654,38		
25 Oneri straordinari			E21	E21
a Trasferimenti in conto capitale	0,00	0,00		
b Sopravvenienze passive e insussistenze dell'attivo	7.722,66	0,00		E21b
c Minusvalenze patrimoniali	0,00	0,00		E21a
d Altri oneri straordinari	0,00	0,00		E21d
Totale oneri straordinari	7.722,66	0,00		
TOTALE PROVENTI ED ONERI STRAORDINARI (E)	1.071.699,60	3.002.654,38	-	-
RISULTATO PRIMA DELLE IMPOSTE (A-B+C+D+E)	-468.744,63	3.483.446,86	-	-
26 Imposte	1.109.582,63	970.961,51	E22	E22
27 RISULTATO DELL'ESERCIZIO	-1.578.327,26	2.512.485,35	E23	E23

Allegato n.10 - Rendiconto della gestione

STATO PATRIMONIALE - ATTIVO

Stato Patrimoniale (attivo) Esercizio 2023	Anno	Anno-1	referimento	referimento
			art.2425 cc	DM 26/4/95
A) CREDITI vs.LO STATO ED ALTRE AMMINISTRAZIONI PUBBLICHE PER LA PARTECIPAZIONE AL FONDO DI DOTAZIONE	0,00	0,00	A	A
TOTALE CREDITI vs PARTECIPANTI (A)	0,00	0,00		
B) IMMOBILIZZAZIONI				
I <u>Immobilizzazioni immateriali</u>			BI	BI
1 Costi di impianto e di ampliamento	0,00	0,00	BI1	BI1
2 Costi di ricerca sviluppo e pubblicità	0,00	0,00	BI2	BI2
3 Diritti di brevetto ed utilizzazione opere dell'ingegno	340.951,52	436.933,92	BI3	BI3
4 Concessioni, licenze, marchi e diritti simile	0,00	0,00	BI4	BI4
5 Avviamento	0,00	0,00	BI5	BI5
6 Immobilizzazioni in corso ed acconti	0,00	0,00	BI6	BI6
9 Altre	0,00	0,00	BI7	BI7
Totale immobilizzazioni immateriali	340.951,52	436.933,92		
<u>Immobilizzazioni materiali (3)</u>				
II 1 Beni demaniali	300,00	300,00		
1.1 Terreni	0,00	0,00		
1.2 Fabbricati	0,00	0,00		
1.3 Infrastrutture	0,00	0,00		
1.9 Altri beni demaniali	300,00	300,00		
III 2 Altre immobilizzazioni materiali (3)	291.445,65	335.967,76		
2.1 Terreni	0,00	0,00	BI11	BI11
a di cui in leasing finanziario	0,00	0,00		
2.2 Fabbricati	0,00	0,00		
a di cui in leasing finanziario	0,00	0,00		
2.3 Impianti e macchinari	0,00	0,00	BI12	BI12
a di cui in leasing finanziario	0,00	0,00		
2.4 Attrezzature industriali e commerciali	115,58	193,98	BI13	BI13
2.5 Mezzi di trasporto	0,00	0,00		
2.6 Macchine per ufficio e hardware	125.761,83	163.553,76		
2.7 Mobili e arredi	43.109,18	49.760,96		
2.8 Infrastrutture	0,00	0,00		
2.99 Altri beni materiali	122.459,06	122.459,06		
3 Immobilizzazioni in corso ed acconti	0,00	0,00	BI15	BI15
Totale immobilizzazioni materiali	291.745,65	336.267,76		
IV <u>Immobilizzazioni finanziarie (1)</u>				
1 Partecipazioni in			BI111	BI111
a imprese controllate	0,00	0,00	BI111a	BI111a
b imprese partecipate	0,00	0,00	BI111b	BI111b
c altri soggetti	0,00	0,00		
2 Crediti verso			BI112	BI112
a altre amministrazioni pubbliche	0,00	0,00		
b imprese controllate	0,00	0,00	BI112a	BI112a
c imprese partecipate	0,00	0,00	BI112b	BI112b
d altri soggetti	0,00	0,00	BI112c- BI112d	BI112d
3 Altri titoli	0,00	0,00	BI113	
Totale immobilizzazioni finanziarie	0,00	0,00		
TOTALE IMMOBILIZZAZIONI (B)	632.697,17	773.201,68	-	-

STATO PATRIMONIALE - ATTIVO

Stato Patrimoniale (attivo) Esercizio 2023	Anno	Anno-1	riferimento	riferimento
			art.2425 cc	DM 26/4/95
C) ATTIVO CIRCOLANTE				
I <i>Rimanenze</i>	0,00	0,00	CI	CI
Totale rimanenze	0,00	0,00		
II <i>Crediti (2)</i>				
1 Crediti di natura tributaria				
a <i>Crediti da tributi destinati al finanziamento della sanità</i>	0,00	0,00		
b <i>Altri crediti da tributi</i>	0,00	0,00		
c <i>Crediti da Fondi perequativi</i>	0,00	0,00		
2 Crediti per trasferimenti e contributi				
a <i>verso amministrazioni pubbliche</i>	24.712,15	5.000.000,00		
b <i>imprese controllate</i>	0,00	0,00	CII2	CII2
c <i>imprese partecipate</i>	0,00	0,00	CII3	CII3
d <i>verso altri soggetti</i>	0,00	0,00		
3 Verso clienti ed utenti	0,00	0,00	CII1	CII1
4 Altri Crediti			CII5	CII5
a <i>verso l'erario</i>	0,00	0,00		
b <i>per attività svolta per c/terzi</i>	0,00	0,00		
c <i>altri</i>	0,00	0,00		
Totale crediti	24.712,15	5.000.000,00		
III <i>Attività finanziarie che non costituiscono immobilizzi</i>				
1 Partecipazioni	0,00	0,00	CIII1,2,3,4,5	CIII1,2,3
2 Altri titoli	0,00	0,00	CIII6	CIII5
Totale attività finanziarie che non costituiscono immobilizzi	0,00	0,00		
IV <i>Disponibilità liquide</i>				
1 Conto di tesoreria				
a <i>Istituto tesoriere</i>	7.933.645,03	5.214.932,39		CIV1a
b <i>presso Banca d'Italia</i>	0,00	0,00		
2 Altri depositi bancari e postali	0,00	0,00	CIV1	CIV1b e CIV1c
3 Denaro e valori in cassa	0,00	0,00	CIV2 e CIV3	CIV2 e CIV3
4 Altri conti presso la tesoreria statale intestati all'ente	0,00	0,00		
Totale disponibilità liquide	7.933.645,03	5.214.932,39		
TOTALE ATTIVO CIRCOLANTE (C)	7.958.357,18	10.214.932,39		
D) RATEI E RISCONTI				
1 Ratei attivi	0,00	0,00	D	D
2 Risconti attivi	1.666,27	10.833,95	D	D
TOTALE RATEI E RISCONTI (D)	1.666,27	10.833,95		
TOTALE DELL'ATTIVO (A+B+C+D)	8.592.720,62	10.998.968,02	-	-

(1) con separata indicazione degli importi esigibili entro l'esercizio successivo.

(2) con separata indicazione degli importi esigibili oltre l'esercizio successivo.

(3) con separata indicazione degli importi relativi a beni indisponibili.

Allegato n.10 - Rendiconto della gestione

STATO PATRIMONIALE - PASSIVO

Stato Patrimoniale (passivo) Esercizio 2023	Anno	Anno-1	riferimento	riferimento
			art.2425 cc	DM 26/4/95
A) PATRIMONIO NETTO				
I Fondo di dotazione	1.927.673,68	1.927.673,68	AI	AI
II Riserve	300,00	300,00		
b da capitale	0,00	0,00	AII, AIII	AII, AIII
c da permessi di costruire	0,00	0,00		
d riserve indisponibili per beni demaniali e patrimoniali indisponibili e per i beni culturali	300,00	300,00		
e altre riserve indisponibili	0,00	0,00		
f altre riserve disponibili	0,00	0,00		
III Risultato economico dell'esercizio	-1.578.327,26	2.512.485,35	AIX	AIX
IV Risultati economici di esercizi precedenti	4.725.466,50	2.212.981,15	AVII	
V Riserve negative per beni indisponibili	0,00	0,00		
TOTALE PATRIMONIO NETTO (A)	5.075.112,92	6.653.440,18		
B) FONDI PER RISCHI ED ONERI				
1 Per trattamento di quiescenza	0,00	0,00	B1	B1
2 Per imposte	0,00	0,00	B2	B2
3 Altri	2.848.912,90	3.887.543,58	B3	B3
TOTALE FONDI RISCHI ED ONERI (B)	2.848.912,90	3.887.543,58		
C) TRATTAMENTO DI FINE RAPPORTO				
TOTALE T.F.R. (C)	0,00	0,00	c	c
D) DEBITI (1)				
1 Debiti da finanziamento				
a prestiti obbligazionari	0,00	0,00	D1e D2	D1
b v/ altre amministrazioni pubbliche	0,00	0,00		
c verso banche e tesoriere	0,00	0,00	D4	D3 e D4
d verso altri finanziatori	0,00	0,00	D5	
2 Debiti verso fornitori	500.833,23	279.308,49	D7	D6
3 Acconti	0,00	0,00	D6	D5
4 Debiti per trasferimenti e contributi				
a enti finanziati dal servizio sanitario nazionale	0,00	0,00		
b altre amministrazioni pubbliche	17.032,17	12.961,94		
c imprese controllate	0,00	0,00	D9	D8
d imprese partecipate	0,00	0,00	D10	D9
e altri soggetti	0,00	0,00		
5 Altri debiti			D12,D13,D14	D11,D12,D13
a tributari	772,46	2.858,89		
b verso istituti di previdenza e sicurezza sociale	0,00	0,00		
c per attività svolta per c/terzi (2)	0,00	0,00		
d altri	144.532,84	92.926,08		
TOTALE DEBITI (D)	663.170,70	388.055,40		

STATO PATRIMONIALE - PASSIVO

Stato Patrimoniale (passivo) Esercizio 2023	Anno	Anno-1	riferimento	riferimento
			art.2425 cc	DM 26/4/95
E) RATEI E RISCONTI E CONTRIBUTI AGLI INVESTIMENTI				
I Ratei passivi	5.524,10	69.928,86	E	E
II Risconti passivi			E	E
1 Contributi agli investimenti	0,00	0,00		
a da altre amministrazioni pubbliche	0,00	0,00		
b da altri soggetti	0,00	0,00		
2 Concessioni pluriennali	0,00	0,00		
3 Altri risconti passivi	0,00	0,00		
TOTALE RATEI E RISCONTI (E)	5.524,10	69.928,86		
TOTALE DEL PASSIVO (A+B+C+D+E)	8.592.720,62	10.998.968,02		
CONTI D'ORDINE				
1) Impegni su esercizi futuri	270.955,88	336.066,00		
2) beni di terzi in uso	0,00	0,00		
3) beni dati in uso a terzi	0,00	0,00		
4) garanzie prestate a amministrazioni pubbliche	0,00	0,00		
5) garanzie prestate a imprese controllate	0,00	0,00		
6) garanzie prestate a imprese partecipate	0,00	0,00		
7) garanzie prestate a altre imprese	0,00	0,00		
TOTALE CONTI D'ORDINE	270.955,88	336.066,00		

(1) con separata indicazione degli importi esigibili oltre l'esercizio successivo

PROSPETTO DIMOSTRATIVO DEL RISULTATO DI AMMINISTRAZIONE

CONSIGLIO REGIONALE FRIULI V. GIULIA

		GESTIONE		
		RESIDUI	COMPETENZA	TOTALE
Fondo cassa al 1° gennaio				5.214.932,39
RISCOSSIONI	(+)	5.000.000,00	25.559.971,70	30.559.971,70
PAGAMENTI	(-)	353.693,98	27.487.565,08	27.841.259,06
SALDO DI CASSA AL 31 DICEMBRE	(=)			7.933.645,03
PAGAMENTI per azioni esecutive non regolarizzate al 31 dicembre	(-)			0,00
FONDO DI CASSA AL 31 DICEMBRE	(=)			7.933.645,03
RESIDUI ATTIVI	(+)	0,00	24.712,15	24.712,15
<i>di cui residui attivi incassati alla data del 31/12 in conti postali e bancari in attesa del riversamento nel conto di tesoreria principale</i>				0,00
<i>di cui derivanti da accertamenti di tributi effettuati sulla base della stima del dipartimento delle finanze</i>				
RESIDUI PASSIVI	(-)	7.343,07	655.827,63	663.170,70
FONDO PLURIENNALE VINCOLATO PER SPESE CORRENTI	(-)			169.570,06
FONDO PLURIENNALE VINCOLATO PER SPESE IN CONTO CAPITALE	(-)			101.385,82
FONDO PLURIENNALE VINCOLATO PER INCREMENTO DI ATTIVITA' FINANZIARIE	(-)			0,00
RISULTATO DI AMMINISTRAZIONE AL 31 DICEMBRE 2023 (A)	(=)			7.024.230,60

PROSPETTO DIMOSTRATIVO DEL RISULTATO DI AMMINISTRAZIONE

CONSIGLIO REGIONALE FRIULI V. GIULIA

Composizione del risultato di amministrazione al 31/12/2023:	
Parte accantonata	
Fondo crediti di dubbia esigibilità al 2023	0,00
Accantonamento residui perenti al 31/12/2023 (solo per le regioni)	0,00
Fondo anticipazioni liquidità	0,00
Fondo perdite società partecipate	0,00
Fondo contenzioso	0,00
Altri accantonamenti	2.848.912,90
Totale parte accantonata (B)	2.848.912,90
Parte vincolata	
Vincoli derivanti da leggi e dai principi contabili	0,00
Vincoli derivanti trasferimenti	216.770,73
Vincoli derivanti dalla contrazione di mutui	0,00
Vincoli formalmente attribuiti dall'ente	0,00
Altri vincoli	0,00
Totale parte vincolata (C)	216.770,73
Parte destinata agli investimenti	
Totale destinata agli investimenti (D)	0,00
Totale parte disponibile (E=A-B-C-D)	3.958.546,97
F) di cui disavanzo da debito autorizzato e non contratto	
Se E è negativo, tale importo è iscritto tra le spese del bilancio di previsione dell'esercizio successivo	

ELENCO ANALITICO DELLE RISORSE ACCANTONATE NEL RISULTATO DI AMMINISTRAZIONE

CONSIGLIO REGIONALE FRIULI V. GIULIA

Capitolo di spesa	Descrizione	Risorse accantonate al 1/1/2023	Risorse accantonate applicate al bilancio dell'esercizio 2023 (con segno -)	Risorse accantonate stanziata nella spesa del bilancio dell'esercizio 2023	Variazione accantonamenti effettuata in sede di rendiconto (con segno +/-)	Risorse accantonate nel risultato di amministrazione al 31/12/2023
		(a)	(b)	(c)	(d)	(e)=(a)+(b)+(c)+(d)
Fondo contenzioso						
	EROGAZIONE COMPETENZE DA CONTENZIOSO	0,00	0,00	0,00	0,00	0,00
Totale Fondo contenzioso		0,00	0,00	0,00	0,00	0,00
Altri accantonamenti						
	EROGAZIONE INDENNITA' DI FINE MANDATO	2.047.608,73	-1.388.630,68	350.000,00	0,00	1.008.978,05
	RESTITUZIONE CONTRIBUTI (L.R. 18/11 ART. 17)	1.839.934,85	0,00	0,00	0,00	1.839.934,85
Totale Altri accantonamenti		3.887.543,58	-1.388.630,68	350.000,00	0,00	2.848.912,90
Totale		3.887.543,58	-1.388.630,68	350.000,00	0,00	2.848.912,90

ELENCO ANALITICO DELLE RISORSE VINCOLATE NEL RISULTATO DI AMMINISTRAZIONE

CONSIGLIO REGIONALE FRIULI V. GIULIA

Capitolo di entrata	Descrizione	Capitolo di spesa	Descrizione	Risorse vinc. nel risultato di amministrazione al 1/1/2023	Risorse vincolate applicate al bilancio dell'esercizio 2023	Entrate vincolate accertate nell'esercizio 2023	Impegni exerc. 2023 finanziati da entrate vincolate accertate nell'esercizio o da quote vincolate del risultato di amministrazione	Fondo plur. vinc. al 31/12/2023 finanziato da entrate vincolate accertate nell'esercizio o da quote vincolate del risultato di amministrazione	Cancellazione di residui attivi vincolati o eliminazione del vincolo su quote del risultato di amministrazione (+) e cancellazione di residui passivi finanziati da risorse vincolate (-) (gestione dei residui):	Cancellazione nell'esercizio 2023 di impegni finanziati dal fondo pluriennale vincolato dopo l'approvazione del rendiconto dell'esercizio 2022 non reimpegnati nell'esercizio 2023	Risorse vincolate nel bilancio al 31/12/2023	Risorse vincolate nel risultato di amministrazione al 31/12/2023
				(a)	(b)	(c)	(d)	(e)	(f)	(g)	(h)=(b)+(c)-(d)-(e)+(g)	(i)=(a)+(c)-(d)-(e)-(f)+(g)
Vincoli derivanti da trasferimenti												
	TRASFERIMENTO FONDI AGCOM		ESERCIZIO DELLE FUNZIONI DELEGATE DALL'AGCOM	209.658,02	209.658,02	59.763,93	52.651,22	0,00	0,00	0,00	216.770,73	216.770,73
	TRASFERIMENTO FONDI PER RIMBORSO ALLE EMITTENTI RADIOTELEVISIVE PER TRASMISSIONE MESSAGGI AUTOGESTITI	21/0	CORECOM - EROGAZIONE DEI RIMBORSI STATALI ALLE EMITTENTI RADIOTELEVISIVE PER LA MESSA IN ONDA GRATUITA DEI MESSAGGI ELETTORALI AUTOGESTITI	0,00	0,00	57.030,70	57.030,70	0,00	0,00	0,00	0,00	0,00
Totale Vincoli derivanti da trasferimenti				209.658,02	209.658,02	116.794,63	109.681,92	0,00	0,00	0,00	216.770,73	216.770,73
Totale				209.658,02	209.658,02	116.794,63	109.681,92	0,00	0,00	0,00	216.770,73	216.770,73

Totale quote accantonate riguardanti le risorse vincolate da legge (m/1)	0,00	0,00
Totale quote accantonate riguardanti le risorse vincolate da trasferimenti (m/2)	0,00	0,00
Totale quote accantonate riguardanti le risorse vincolate da finanziamenti (m/3)	0,00	0,00
Totale quote accantonate riguardanti le risorse vincolate dall'ente (m/4)	0,00	0,00
Totale quote accantonate riguardanti le risorse vincolate da altro (m/5)	0,00	0,00
Totale quote accantonate riguardanti le risorse vincolate (m=m/1+m/2+m/3+m/4+m/5)	0,00	0,00
Totale risorse vincolate da legge al netto di quelle che sono state oggetto di accantonamenti (n/1=l/1-m/1)	0,00	0,00
Totale risorse vincolate da trasferimenti al netto di quelle che sono state oggetto di accantonamenti (n/2=l/2-m/2)	216.770,73	216.770,73
Totale risorse vincolate da finanziamenti al netto di quelle che sono state oggetto di accantonamenti (n/3=l/3-m/3)	0,00	0,00
Totale risorse vincolate dall'Ente al netto di quelle che sono state oggetto di accantonamenti (n/4=l/4-m/4)	0,00	0,00
Totale risorse vincolate da altro al netto di quelle che sono state oggetto di accantonamenti (n/5=l/5-m/5)	0,00	0,00
Totale risorse vincolate al netto di quelle che sono state oggetto di accantonamenti (n=l-m)	216.770,73	216.770,73

ELENCO ANALITICO DELLE RISORSE DESTINATE AGLI INVESTIMENTI NEL RISULTATO DI AMMINISTRAZIONE

CONSIGLIO REGIONALE FRIULI V. GIULIA

Nessuna risorsa trovata

**COMPOSIZIONE PER MISSIONI E PROGRAMMI DEL FONDO PLURIENNALE VINCOLATO
DELL'ESERCIZIO 2023 DI RIFERIMENTO DEL BILANCIO**

CONSIGLIO REGIONALE FRIULI V. GIULIA

16/04/2024

	MISSIONI E PROGRAMMI	Fondo pluriennale vincolato al 31 dicembre dell'esercizio 2022	Spese impegnate negli esercizi precedenti e imputate all'esercizio 2023 e coperte dal fondo pluriennale vincolato	Riaccertamento degli impegni imputati all'esercizio 2023 e finanziati dal FPV di cui alla lettera a) effettuato nel corso dell'esercizio 2023 (cd.economie d'impegno)	Riaccertamento degli impegni finanziati dal FPV di cui alla lettera a) effettuato nel corso dell'esercizio 2023 su impegni imputati agli esercizi successivi a 2023 (cd. economie di impegno)	Quota del fondo pluriennale vincolato al 31 dicembre dell'esercizio 2022 rinviata all'esercizio 2024 e successivi	Spese impegnate nell'esercizio 2023 con imputazione all'esercizio 2024 e coperte dal fondo pluriennale vincolato	Spese impegnate nell'esercizio 2023 con imputazione all'esercizio 2025 e coperte dal fondo pluriennale vincolato	Spese impegnate nell'esercizio 2023 con imputazione a esercizi successivi a quelli considerati nel bilancio pluriennale e coperte dal fondo pluriennale vincolato	Fondo pluriennale vincolato al 31 dicembre dell'esercizio 2023
		(a)	(b)	x	y	(c) = (a)-(b)-(x)-(y)	d	e	f	(g) = (c)+(d)+(e)+(f)
	Totale MISSIONE 20 - Fondi e accantonamenti	0,00	0,00	0,00	0,00	0,00	0,00	0,00	0,00	0,00
99	MISSIONE 99 - Servizi per conto terzi									
01	PROGRAMMA 1 - Servizi per conto terzi e Partite di giro	0,00	0,00	0,00	0,00	0,00	0,00	0,00	0,00	0,00
	Totale MISSIONE 99 - Servizi per conto terzi	0,00	0,00	0,00	0,00	0,00	0,00	0,00	0,00	0,00
	Totale	341.066,00	55.654,72	234.814,06	0,00	50.597,22	220.358,66	0,00	0,00	270.955,88

COMPOSIZIONE DELL'ACCANTONAMENTO AL FONDO CREDITI DI DUBBIA ESIGIBILITA E AL FONDO SVALUTAZIONE CREDITI**

Esercizio finanziario 2023

TIPOLOGIA	DENOMINAZIONE	RESIDUI ATTIVI FORMATISI NELL'ESERCIZIO CUI SI RIFERISCE IL RENDICONTO	RESIDUI ATTIVI DEGLI ESERCIZI PRECEDENTI	TOTALE RESIDUI ATTIVI	IMPORTO MINIMO DEL FONDO	FONDO CREDITI DI DUBBIA ESIGIBILITA'	% di accantonamen_ to al fondo crediti di dubbia esigibilità (f) = (e) / (c)
		(a)	(b)	(c) = (a) + (b)	(d)	(e)	
	ENTRATE CORRENTI DI NATURA TRIBUTARIA, CONTRIBUTIVA E PEREQUATIVA						
1010100	Tipologia 101: Imposte, tasse e proventi assimilati	0,00	0,00	0,00			
	di cui accertati per cassa sulla base del principio contabile 3.7	0,00	0,00	0,00			
	Tipologia 101: imposte, tasse e proventi assimilati non accertati per cassa	0,00	0,00	0,00	0,00	0,00	0,00 %
1010200	Tipologia 102: Tributi destinati al finanziamento della sanità (solo per le Regioni)	0,00	0,00	0,00			
	di cui accertati per cassa sulla base del principio contabile 3.7	0,00	0,00	0,00			
	Tipologia 102: Tributi destinati al finanziamento della sanità non accertati per cassa	0,00	0,00	0,00	0,00	0,00	0,00 %
1010300	Tipologia 103: Tributi devoluti e regolati alle autonomie speciali (solo per le Regioni)	0,00	0,00	0,00			
	di cui accertati per cassa sulla base del principio contabile 3.7	0,00	0,00	0,00			
	Tipologia 103: Tributi devoluti e regolati alle autonomie speciali non accertati per cassa	0,00	0,00	0,00	0,00	0,00	0,00 %
1010400	Tipologia 104: Compartecipazioni di tributi	0,00	0,00	0,00	0,00	0,00	0,00 %
1030100	Tipologia 301: Fondi perequativi da Amministrazioni Centrali	0,00	0,00	0,00	0,00	0,00	0,00 %
1030200	Tipologia 302: Fondi perequativi della Regione o Provincia autonoma (solo per gli enti locali)	0,00	0,00	0,00	0,00	0,00	0,00 %
1000000	TOTALE TITOLO 1	0,00	0,00	0,00	0,00	0,00	0,00 %

TIPOLOGIA	DENOMINAZIONE	RESIDUI ATTIVI FORMATISI NELL'ESERCIZIO CUI SI RIFERISCE IL RENDICONTO	RESIDUI ATTIVI DEGLI ESERCIZI PRECEDENTI	TOTALE RESIDUI ATTIVI	IMPORTO MINIMO DEL FONDO	FONDO CREDITI DI DUBBIA ESIGIBILITA'	% di accantonamen- to al fondo crediti di dubbia esigibilità (f) = (e) / (c)
		(a)	(b)	(c) = (a) + (b)	(d)	(e)	(f) = (e) / (c)
	TRASFERIMENTI CORRENTI						
2010100	Tipologia 101: Trasferimenti correnti da Amministrazioni pubbliche	0,00	0,00	0,00	0,00	0,00	0,00 %
2010200	Tipologia 102: Trasferimenti correnti da Famiglie	0,00	0,00	0,00	0,00	0,00	0,00 %
2010300	Tipologia 103: Trasferimenti correnti da Imprese	0,00	0,00	0,00	0,00	0,00	0,00 %
2010400	Tipologia 104: Trasferimenti correnti da Istituzioni Sociali Private	0,00	0,00	0,00	0,00	0,00	0,00 %
2010500	Tipologia 105: Trasferimenti correnti dall'Unione Europea e dal Resto del Mondo	0,00	0,00	0,00			
	Trasferimenti correnti dall'Unione Europea	0,00	0,00	0,00			
	Trasferimenti correnti dal Resto del Mondo	0,00	0,00	0,00	0,00	0,00	0,00 %
2000000	TOTALE TITOLO 2	0,00	0,00	0,00	0,00	0,00	0,00 %
	ENTRATE EXTRATRIBUTARIE						
3010000	Tipologia 100: Vendita di beni e servizi e proventi derivanti dalla gestione dei beni	0,00	0,00	0,00	0,00	0,00	0,00 %
3020000	Tipologia 200: Proventi derivanti dall'attività di controllo e repressione delle irregolarità e degli illeciti	0,00	0,00	0,00	0,00	0,00	0,00 %
3030000	Tipologia 300: Interessi attivi	0,00	0,00	0,00	0,00	0,00	0,00 %
3040000	Tipologia 400: Altre entrate da redditi di capitale	0,00	0,00	0,00	0,00	0,00	0,00 %
3050000	Tipologia 500: Rimborsi e altre entrate correnti	0,00	0,00	0,00	0,00	0,00	0,00 %
3000000	TOTALE TITOLO 3	0,00	0,00	0,00	0,00	0,00	0,00 %

TIPOLOGIA	DENOMINAZIONE	RESIDUI ATTIVI FORMATISI NELL'ESERCIZIO CUI SI RIFERISCE IL RENDICONTO	RESIDUI ATTIVI DEGLI ESERCIZI PRECEDENTI	TOTALE RESIDUI ATTIVI	IMPORTO MINIMO DEL FONDO	FONDO CREDITI DI DUBBIA ESIGIBILITA'	% di accantonamen- to al fondo crediti di dubbia esigibilità (f) = (e) / (c)
		(a)	(b)	(c) = (a) + (b)	(d)	(e)	(f) = (e) / (c)
	ENTRATE IN CONTO CAPITALE						
4010000	Tipologia 100: Tributi in conto capitale	0,00	0,00	0,00	0,00	0,00	0,00 %
4020000	Tipologia 200: Contributi agli investimenti	0,00	0,00	0,00			
	Contributi agli investimenti da amministrazioni pubbliche	0,00	0,00	0,00			
	Contributi agli investimenti da UE	0,00	0,00	0,00			
	Tipologia 200: Contributi agli investimenti al netto dei contributi da PA e da UE	0,00	0,00	0,00	0,00	0,00	0,00 %
4030000	Tipologia 300: Altri trasferimenti in conto capitale	0,00	0,00	0,00			
	Altri trasferimenti in conto capitale da amministrazioni pubbliche	0,00	0,00	0,00			
	Altri trasferimenti in conto capitale da UE	0,00	0,00	0,00			
	Tipologia 300: Altri trasferimenti in conto capitale al netto dei trasferimenti da PA e da UE	0,00	0,00	0,00	0,00	0,00	0,00 %
4040000	Tipologia 400: Entrate da alienazioni di beni materiali e immateriali	0,00	0,00	0,00	0,00	0,00	0,00 %
4050000	Tipologia 500: Altre entrate in conto capitale	0,00	0,00	0,00	0,00	0,00	0,00 %
4000000	TOTALE TITOLO 4	0,00	0,00	0,00	0,00	0,00	0,00 %
	ENTRATE DA RIDUZIONE DI ATTIVITA' FINANZIARIE						
5010000	Tipologia 100: Alienazione di attività finanziarie	0,00	0,00	0,00	0,00	0,00	0,00 %
5020000	Tipologia 200: Riscossione crediti di breve termine	0,00	0,00	0,00	0,00	0,00	0,00 %
5030000	Tipologia 300: Riscossione crediti di medio-lungo termine	0,00	0,00	0,00	0,00	0,00	0,00 %
5040000	Tipologia 400: Altre entrate per riduzione di attività finanziarie	0,00	0,00	0,00	0,00	0,00	0,00 %
5000000	TOTALE TITOLO 5	0,00	0,00	0,00	0,00	0,00	0,00 %

TIPOLOGIA	DENOMINAZIONE	RESIDUI ATTIVI FORMATISI NELL'ESERCIZIO CUI SI RIFERISCE IL RENDICONTO (a)	RESIDUI ATTIVI DEGLI ESERCIZI PRECEDENTI (b)	TOTALE RESIDUI ATTIVI (c) = (a) + (b)	IMPORTO MINIMO DEL FONDO (d)	FONDO CREDITI DI DUBBIA ESIGIBILITA' (e)	% di accantonamen- to al fondo crediti di dubbia esigibilità (f) = (e) / (c)
	TOTALE GENERALE	0,00	0,00	0,00	0,00	0,00	0,00 %
	DI CUI FONDO CREDITI DI DUBBIA ESIGIBILITA' DI PARTE CORRENTE (n)	0,00	0,00	0,00	0,00	0,00	0,00 %
	DI CUI FONDO CREDITI DI DUBBIA ESIGIBILITA' IN C/CAPITALE	0,00	0,00	0,00	0,00	0,00	0,00 %

CONFRONTO FONDO CREDITI DI DUBBIA ESIGIBILITA' - FONDO SVALUTAZIONE CREDITI	TOTALE CREDITI	FONDO SVALUTAZIONE CREDITI
RESIDUI ATTIVI NEL CONTO DEL BILANCIO TITOLI DA 1 A 5	0,00	0,00
CREDITI STRALCIATI DAL CONTO DEL BILANCIO	0,00	0,00
ACCERTAMENTI IMPUTATI AGLI ESERCIZI SUCCESSIVI A QUELLO CUI IL RENDICONTO SI RIFERISCE (m)	0,00	0,00
TOTALE	0,00	0,00

* Il fondo crediti di dubbia esigibilità è un accantonamento del risultato di amministrazione. Non richiedono l'accantonamento a tale fondo: a) i trasferimenti da altre Amministrazioni pubbliche e dall'Unione europea; b) i crediti assistiti da fidejussione; c) le entrate tributarie che, sulla base dei nuovi principi contabili, sono accertate per cassa.

(e) Gli importi della colonna (e) non devono essere inferiori a quelli della colonna (d); se sono superiori le motivazioni della differenza sono indicate nella relazione al rendiconto. Il totale generale della colonna (f) corrisponde all'importo del fondo crediti di dubbia esigibilità accantonato nel risultato di amministrazione.

(g) Indicare il totale generale della colonna c).

(h) Indicare il totale generale della colonna e)

(i) Indicare l'importo complessivo dei crediti stralciati dal conto del bilancio nell'esercizio in corso e negli esercizi precedenti.

(l) corrisponde all'importo della cella (i)

(m) trattasi solo degli accertamenti pluriennali di entrate riguardanti il titolo 5 e gli accertamenti pluriennali derivanti dalla rateizzazione delle entrate dei titoli 1 e 3.

(n) comprende anche l'accantonamento riguardante i crediti del titolo 5

PROSPETTO DELLE ENTRATE DI BILANCIO PER TITOLI, TIPOLOGIE E CATEGORIE

ACCERTAMENTI

CONSIGLIO REGIONALE FRIULI V. GIULIA

TITOLO TIPOLOGIA CATEGORIA	DENOMINAZIONE	Accertamenti	di cui entrate non ricorrenti	Riscossioni in C/Competenza	Riscossioni in C/Residui
	TITOLO 2 - Trasferimenti correnti				
2010100	Tipologia 101 - Trasferimenti correnti da Amministrazioni pubbliche	21.315.527,65	0,00	21.290.815,50	5.000.000,00
2010104	Categoria 4 - Trasferimenti correnti da organismi interni e/o unita' locali della amministrazione	21.315.527,65	0,00	21.290.815,50	5.000.000,00
2000000	Totale TITOLO 2 - Trasferimenti correnti	21.315.527,65	0,00	21.290.815,50	5.000.000,00

PROSPETTO DELLE ENTRATE DI BILANCIO PER TITOLI, TIPOLOGIE E CATEGORIE

ACCERTAMENTI

CONSIGLIO REGIONALE FRIULI V. GIULIA

TITOLO TIPOLOGIA CATEGORIA	DENOMINAZIONE	Accertamenti	di cui entrate non ricorrenti	Riscossioni in C/Competenza	Riscossioni in C/Residui
	TITOLO 3 - Entrate extratributarie				
3010000	Tipologia 100 - Vendita di beni e servizi e proventi derivanti dalla gestione dei beni	0,00	0,00	0,00	0,00
3010300	Categoria 3 - Proventi derivanti dalla gestione dei beni	0,00	0,00	0,00	0,00
3030000	Tipologia 300 - Interessi attivi	15.913,72	0,00	15.913,72	0,00
3030300	Categoria 3 - Altri interessi attivi	15.913,72	0,00	15.913,72	0,00
3050000	Tipologia 500 - Rimborsi e altre entrate correnti	228.897,92	0,00	228.897,92	0,00
3059900	Categoria 99 - Altre entrate correnti n.a.c.	228.897,92	0,00	228.897,92	0,00
3000000	Totale TITOLO 3 - Entrate extratributarie	244.811,64	0,00	244.811,64	0,00

PROSPETTO DELLE ENTRATE DI BILANCIO PER TITOLI, TIPOLOGIE E CATEGORIE

ACCERTAMENTI

CONSIGLIO REGIONALE FRIULI V. GIULIA

TITOLO TIPOLOGIA CATEGORIA	DENOMINAZIONE	Accertamenti	di cui entrate non ricorrenti	Riscossioni in C/Competenza	Riscossioni in C/Residui
	TITOLO 9 - Entrate per conto terzi e partite di giro				
9010000	Tipologia 100 - Entrate per partite di giro	4.024.344,56	0,00	4.024.344,56	0,00
9010100	Categoria 1 - Altre ritenute	246.605,25	0,00	246.605,25	0,00
9010200	Categoria 2 - Ritenute su redditi da lavoro dipendente	3.558.187,33	0,00	3.558.187,33	0,00
9010300	Categoria 3 - Ritenute su redditi da lavoro autonomo	7.641,64	0,00	7.641,64	0,00
9019900	Categoria 99 - Altre entrate per partite di giro	211.910,34	0,00	211.910,34	0,00
9000000	Totale TITOLO 9 - Entrate per conto terzi e partite di giro	4.024.344,56	0,00	4.024.344,56	0,00

PROSPETTO DELLE ENTRATE DI BILANCIO PER TITOLI, TIPOLOGIE E CATEGORIE

ACCERTAMENTI

CONSIGLIO REGIONALE FRIULI V. GIULIA

TITOLO TIPOLOGIA CATEGORIA	DENOMINAZIONE	Accertamenti	<i>di cui entrate non ricorrenti</i>	Riscossioni in C/Competenza	<i>Riscossioni in C/Residui</i>
	Totale Titoli	25.584.683,85	0,00	25.559.971,70	5.000.000,00

PROSPETTO DELLE SPESE DI BILANCIO PER MISSIONI, PROGRAMMI E MACROAGGREGATI

SPESE CORRENTI - IMPEGNI

2023

CONSIGLIO REGIONALE FRIULI V. GIULIA

	MISSIONI E PROGRAMMI \ MACROAGGREGATI	Redditi da lavoro dipendente	Imposte e tasse a carico dell'ente	Acquisto beni e servizi	Trasferimenti correnti	Interessi passivi	Altre spese per redditi da capitale	Rimborsi e poste collettive delle entrate	Altre spese	Totale
		101	102	103	104	107	108	109	110	100
01	MISSIONE 01 - Servizi istituzionali e generali, di gestione									
01	PROGRAMMA 1 - Organi istituzionali	0,00	1.097.359,54	15.281.554,19	5.880.884,27	0,00	0,00	0,00	20.640,00	22.280.438,00
02	PROGRAMMA 2 - Segreteria generale	0,00	0,00	100.263,10	0,00	0,00	0,00	0,00	0,00	100.263,10
03	PROGRAMMA 3 - Gestione economica, finanziaria, programmazione, provveditorato	0,00	0,00	974.929,62	0,00	0,00	0,00	0,00	6.546,00	981.475,62
08	PROGRAMMA 8 - Statistica e sistemi informativi	0,00	0,00	126.599,77	0,00	0,00	0,00	0,00	0,00	126.599,77
10	PROGRAMMA 10 - Risorse umane	0,00	12.223,09	374.050,56	0,00	0,00	0,00	0,00	0,00	386.273,65
	Totale MISSIONE 01 - Servizi istituzionali e generali, di gestione	0,00	1.109.582,63	16.857.397,24	5.880.884,27	0,00	0,00	0,00	27.186,00	23.875.050,14
05	MISSIONE 05 - Tutela e valorizzazione dei beni e attivita' culturali									
02	PROGRAMMA 2 - Attivita' culturali e interventi diversi nel settore culturale	0,00	0,00	132.956,43	0,00	0,00	0,00	0,00	0,00	132.956,43
	Totale MISSIONE 05 - Tutela e valorizzazione dei beni e attivita' culturali	0,00	0,00	132.956,43	0,00	0,00	0,00	0,00	0,00	132.956,43
20	MISSIONE 20 - Fondi e accantonamenti									
01	PROGRAMMA 1 - Fondo di riserva	0,00	0,00	0,00	0,00	0,00	0,00	0,00	0,00	0,00
03	PROGRAMMA 3 - Altri fondi	0,00	0,00	0,00	0,00	0,00	0,00	0,00	0,00	0,00
	Totale MISSIONE 20 - Fondi e accantonamenti	0,00	0,00	0,00	0,00	0,00	0,00	0,00	0,00	0,00
	Totale Macroaggregati	0,00	1.109.582,63	16.990.353,67	5.880.884,27	0,00	0,00	0,00	27.186,00	24.008.006,57

PROSPETTO DELLE SPESE DI BILANCIO PER MISSIONI, PROGRAMMI E MACROAGGREGATI

SPESE CORRENTI - PAGAMENTI IN C/COMPETENZA

2023

CONSIGLIO REGIONALE FRIULI V. GIULIA

	MISSIONI E PROGRAMMI \ MACROAGGREGATI	Redditi da lavoro dipendente	Imposte e tasse a carico dell'ente	Acquisto beni e servizi	Trasferimenti correnti	Interessi passivi	Altre spese per redditi da capitale	Rimborsi e poste collettive delle entrate	Altre spese	Totale
		101	102	103	104	107	108	109	110	100
01	MISSIONE 01 - Servizi istituzionali e generali, di gestione									
01	PROGRAMMA 1 - Organi istituzionali	0,00	1.097.163,08	15.153.484,21	5.863.852,10	0,00	0,00	0,00	20.640,00	22.135.139,39
02	PROGRAMMA 2 - Segreteria generale	0,00	0,00	100.263,10	0,00	0,00	0,00	0,00	0,00	100.263,10
03	PROGRAMMA 3 - Gestione economica, finanziaria, programmazione, provveditorato	0,00	0,00	721.667,10	0,00	0,00	0,00	0,00	6.546,00	728.213,10
08	PROGRAMMA 8 - Statistica e sistemi informativi	0,00	0,00	87.544,74	0,00	0,00	0,00	0,00	0,00	87.544,74
10	PROGRAMMA 10 - Risorse umane	0,00	12.223,09	252.312,15	0,00	0,00	0,00	0,00	0,00	264.535,24
	Totale MISSIONE 01 - Servizi istituzionali e generali, di gestione	0,00	1.109.386,17	16.315.271,30	5.863.852,10	0,00	0,00	0,00	27.186,00	23.315.695,57
05	MISSIONE 05 - Tutela e valorizzazione dei beni e attivita' culturali									
02	PROGRAMMA 2 - Attivita' culturali e interventi diversi nel settore culturale	0,00	0,00	118.588,07	0,00	0,00	0,00	0,00	0,00	118.588,07
	Totale MISSIONE 05 - Tutela e valorizzazione dei beni e attivita' culturali	0,00	0,00	118.588,07	0,00	0,00	0,00	0,00	0,00	118.588,07
20	MISSIONE 20 - Fondi e accantonamenti									
01	PROGRAMMA 1 - Fondo di riserva	0,00	0,00	0,00	0,00	0,00	0,00	0,00	0,00	0,00
03	PROGRAMMA 3 - Altri fondi	0,00	0,00	0,00	0,00	0,00	0,00	0,00	0,00	0,00
	Totale MISSIONE 20 - Fondi e accantonamenti	0,00	0,00	0,00	0,00	0,00	0,00	0,00	0,00	0,00
	Totale Macroaggregati	0,00	1.109.386,17	16.433.859,37	5.863.852,10	0,00	0,00	0,00	27.186,00	23.434.283,64

PROSPETTO DELLE SPESE DI BILANCIO PER MISSIONI, PROGRAMMI E MACROAGGREGATI

SPESE CORRENTI - PAGAMENTI IN C/RESIDUI

2023

CONSIGLIO REGIONALE FRIULI V. GIULIA

	MISSIONI E PROGRAMMI \ MACROAGGREGATI	Redditi da lavoro dipendente	Imposte e tasse a carico dell'ente	Acquisto beni e servizi	Trasferimenti correnti	Interessi passivi	Altre spese per redditi da capitale	Rimborsi e poste collettive delle entrate	Altre spese	Totale
		101	102	103	104	107	108	109	110	100
01	MISSIONE 01 - Servizi istituzionali e generali, di gestione									
01	PROGRAMMA 1 - Organi istituzionali	0,00	650,27	63.482,41	12.961,94	0,00	0,00	0,00	0,00	77.094,62
02	PROGRAMMA 2 - Segreteria generale	0,00	0,00	0,00	0,00	0,00	0,00	0,00	0,00	0,00
03	PROGRAMMA 3 - Gestione economica, finanziaria, programmazione, provveditorato	0,00	0,00	109.730,58	0,00	0,00	0,00	0,00	0,00	109.730,58
08	PROGRAMMA 8 - Statistica e sistemi informativi	0,00	0,00	79.422,70	0,00	0,00	0,00	0,00	0,00	79.422,70
10	PROGRAMMA 10 - Risorse umane	0,00	0,00	10.146,77	0,00	0,00	0,00	0,00	0,00	10.146,77
	Totale MISSIONE 01 - Servizi istituzionali e generali, di gestione	0,00	650,27	262.782,46	12.961,94	0,00	0,00	0,00	0,00	276.394,67
05	MISSIONE 05 - Tutela e valorizzazione dei beni e attivita' culturali									
02	PROGRAMMA 2 - Attivita' culturali e interventi diversi nel settore culturale	0,00	0,00	5.721,91	0,00	0,00	0,00	0,00	0,00	5.721,91
	Totale MISSIONE 05 - Tutela e valorizzazione dei beni e attivita' culturali	0,00	0,00	5.721,91	0,00	0,00	0,00	0,00	0,00	5.721,91
20	MISSIONE 20 - Fondi e accantonamenti									
01	PROGRAMMA 1 - Fondo di riserva	0,00	0,00	0,00	0,00	0,00	0,00	0,00	0,00	0,00
03	PROGRAMMA 3 - Altri fondi	0,00	0,00	0,00	0,00	0,00	0,00	0,00	0,00	0,00
	Totale MISSIONE 20 - Fondi e accantonamenti	0,00	0,00	0,00	0,00	0,00	0,00	0,00	0,00	0,00
	Totale Macroaggregati	0,00	650,27	268.504,37	12.961,94	0,00	0,00	0,00	0,00	282.116,58

PROSPETTO DELLE SPESE DI BILANCIO PER MISSIONI, PROGRAMMI E MACROAGGREGATI

Pagina 1

SPESE IN CONTO CAPITALE E PER INCREMENTO DI ATTIVITA' FINANZIARIE - IMPEGNI

16/04/2024

2023

CONSIGLIO REGIONALE FRIULI V. GIULIA

MISSIONI E PROGRAMMI \ MACROAGGREGATI	Tributi in conto capitale a carico dell'ente	Investimenti fissi lordi ed acquisto di terreni	Contributi agli investimenti	Altri trasferimenti in conto capitale	Altre spese in conto capitale	Totale SPESE IN CONTO CAPITALE	Acquisizioni di attività finanziarie	Cessione crediti di breve termine	Cessione crediti di medio-lungo termine	Altre spese per incremento di attività finanziaria	Totale SPESE PER INCREMENTO DI ATTIVITA' FINANZIARIE
	201	202	203	204	205	200	301	302	303	304	300
01 - MISSIONE 01 - Servizi istituzionali e generali, di gestione											
01 - PROGRAMMA 1 - Organi istituzionali	0,00	0,00	0,00	0,00	0,00	0,00	0,00	0,00	0,00	0,00	0,00
03 - PROGRAMMA 3 - Gestione economica, finanziaria, programmazione, provveditorato	0,00	9.131,70	0,00	0,00	0,00	9.131,70	0,00	0,00	0,00	0,00	0,00
08 - PROGRAMMA 8 - Statistica e sistemi informativi	0,00	101.634,54	0,00	0,00	0,00	101.634,54	0,00	0,00	0,00	0,00	0,00
Totale MISSIONE 01 - Servizi istituzionali e generali, di gestione	0,00	110.766,24	0,00	0,00	0,00	110.766,24	0,00	0,00	0,00	0,00	0,00
05 - MISSIONE 05 - Tutela e valorizzazione dei beni e attività culturali											
02 - PROGRAMMA 2 - Attività culturali e interventi diversi nel settore culturale	0,00	275,34	0,00	0,00	0,00	275,34	0,00	0,00	0,00	0,00	0,00
Totale MISSIONE 05 - Tutela e valorizzazione dei beni e attività culturali	0,00	275,34	0,00	0,00	0,00	275,34	0,00	0,00	0,00	0,00	0,00
Totale Macroaggregati	0,00	111.041,58	0,00	0,00	0,00	111.041,58	0,00	0,00	0,00	0,00	0,00

PROSPETTO DELLE SPESE DI BILANCIO PER MISSIONI, PROGRAMMI E MACROAGGREGATI

SPESE IN CONTO CAPITALE E PER INCREMENTO DI ATTIVITA' FINANZIARIE - PAGAMENTI IN C/COMPETENZA

2023

CONSIGLIO REGIONALE FRIULI V. GIULIA

MISSIONI E PROGRAMMI \ MACROAGGREGATI	Tributi in conto capitale a carico dell'ente	Investimenti fissi lordi ed acquisto di terreni	Contributi agli investimenti	Altri trasferimenti in conto capitale	Altre spese in conto capitale	Totale SPESE IN CONTO CAPITALE	Acquisizioni di attività finanziarie	Cessione crediti di breve termine	Cessione crediti di medio-lungo termine	Altre spese per incremento di attività finanziaria	Totale SPESE PER INCREMENTO DI ATTIVITA' FINANZIARIE
	201	202	203	204	205	200	301	302	303	304	300
01 - MISSIONE 01 - Servizi istituzionali e generali, di gestione											
01 - PROGRAMMA 1 - Organi istituzionali	0,00	0,00	0,00	0,00	0,00	0,00	0,00	0,00	0,00	0,00	0,00
03 - PROGRAMMA 3 - Gestione economica, finanziaria, programmazione, provveditorato	0,00	9.131,70	0,00	0,00	0,00	9.131,70	0,00	0,00	0,00	0,00	0,00
08 - PROGRAMMA 8 - Statistica e sistemi informativi	0,00	19.779,86	0,00	0,00	0,00	19.779,86	0,00	0,00	0,00	0,00	0,00
Totale MISSIONE 01 - Servizi istituzionali e generali, di gestione	0,00	28.911,56	0,00	0,00	0,00	28.911,56	0,00	0,00	0,00	0,00	0,00
05 - MISSIONE 05 - Tutela e valorizzazione dei beni e attività culturali											
02 - PROGRAMMA 2 - Attività culturali e interventi diversi nel settore culturale	0,00	25,32	0,00	0,00	0,00	25,32	0,00	0,00	0,00	0,00	0,00
Totale MISSIONE 05 - Tutela e valorizzazione dei beni e attività culturali	0,00	25,32	0,00	0,00	0,00	25,32	0,00	0,00	0,00	0,00	0,00
Totale Macroaggregati	0,00	28.936,88	0,00	0,00	0,00	28.936,88	0,00	0,00	0,00	0,00	0,00

PROSPETTO DELLE SPESE DI BILANCIO PER MISSIONI, PROGRAMMI E MACROAGGREGATI

SPESE IN CONTO CAPITALE E PER INCREMENTO DI ATTIVITA' FINANZIARIE - PAGAMENTI IN C/RESIDUI

2023

CONSIGLIO REGIONALE FRIULI V. GIULIA

MISSIONI E PROGRAMMI \ MACROAGGREGATI	Tributi in conto capitale a carico dell'ente	Investimenti fissi lordi ed acquisto di terreni	Contributi agli investimenti	Altri trasferimenti in conto capitale	Altre spese in conto capitale	Totale SPESE IN CONTO CAPITALE	Acquisizioni di attività finanziarie	Cessione crediti di breve termine	Cessione crediti di medio-lungo termine	Altre spese per incremento di attività finanziaria	Totale SPESE PER INCREMENTO DI ATTIVITA' FINANZIARIE
	201	202	203	204	205	200	301	302	303	304	300
01 - MISSIONE 01 - Servizi istituzionali e generali, di gestione											
01 - PROGRAMMA 1 - Organi istituzionali	0,00	0,00	0,00	0,00	0,00	0,00	0,00	0,00	0,00	0,00	0,00
03 - PROGRAMMA 3 - Gestione economica, finanziaria, programmazione, provveditorato	0,00	14.762,00	0,00	0,00	0,00	14.762,00	0,00	0,00	0,00	0,00	0,00
08 - PROGRAMMA 8 - Statistica e sistemi informativi	0,00	56.815,40	0,00	0,00	0,00	56.815,40	0,00	0,00	0,00	0,00	0,00
Totale MISSIONE 01 - Servizi istituzionali e generali, di gestione	0,00	71.577,40	0,00	0,00	0,00	71.577,40	0,00	0,00	0,00	0,00	0,00
05 - MISSIONE 05 - Tutela e valorizzazione dei beni e attività culturali											
02 - PROGRAMMA 2 - Attività culturali e interventi diversi nel settore culturale	0,00	0,00	0,00	0,00	0,00	0,00	0,00	0,00	0,00	0,00	0,00
Totale MISSIONE 05 - Tutela e valorizzazione dei beni e attività culturali	0,00	0,00	0,00	0,00	0,00	0,00	0,00	0,00	0,00	0,00	0,00
Totale Macroaggregati	0,00	71.577,40	0,00	0,00	0,00	71.577,40	0,00	0,00	0,00	0,00	0,00

PROSPETTO DELLE SPESE DI BILANCIO PER MISSIONI, PROGRAMMI E MACROAGGREGATI**SPESE PER SERVIZI CONTO TERZI E PARTITE DI GIRO - IMPEGNI**

2023

CONSIGLIO REGIONALE FRIULI V. GIULIA

	MISSIONI E PROGRAMMI \ MACROAGGREGATI	Uscite per partite di giro	Uscite per conto terzi	Totale
		701	702	700
99	MISSIONE 99 - Servizi per conto terzi			
01	PROGRAMMA 1 - Servizi per conto terzi e Partite di giro	4.024.344,56	0,00	4.024.344,56
	Totale MISSIONE 99 - Servizi per conto terzi	4.024.344,56	0,00	4.024.344,56
	Totale Macroaggregati	4.024.344,56	0,00	4.024.344,56

RIEPILOGO SPESE PER TITOLI E MACROAGGREGATI

IMPEGNI

CONSIGLIO REGIONALE FRIULI V. GIULIA

TITOLI E MACROAGGREGATI DI SPESA		Totale	- di cui non ricorrenti
TITOLO 1 - Spese correnti			
102	Macroaggregato 2 - Imposte e tasse a carico dell'ente	1.109.582,63	16.648,19
103	Macroaggregato 3 - Acquisto di beni e servizi	16.990.353,67	492.558,83
104	Macroaggregato 4 - Trasferimenti correnti	5.880.884,27	43.053,04
110	Macroaggregato 10 - Altre spese correnti	27.186,00	0,00
100	Totale TITOLO 1 - Spese correnti	24.008.006,57	552.260,06
TITOLO 2 - Spese in conto capitale			
202	Macroaggregato 2 - Investimenti fissi lordi e acquisto di terreni	111.041,58	91.669,58
205	Macroaggregato 5 - Altre spese in conto capitale	0,00	0,00
200	Totale TITOLO 2 - Spese in conto capitale	111.041,58	91.669,58
TITOLO 7 - Spese per conto terzi e partite di giro			
701	Macroaggregato 1 - Uscite per partite di giro	4.024.344,56	181.910,34
700	Totale TITOLO 7 - Spese per conto terzi e partite di giro	4.024.344,56	181.910,34
Totale Impegni		28.143.392,71	825.839,98

**ACCERTAMENTI ASSUNTI NEL 2023 E NEGLI ESERCIZI PRECEDENTI
IMPUTATI ALL'ANNO 2024 E SEGUENTI**

CONSIGLIO REGIONALE FRIULI V. GIULIA

TITOLI E TIPOLOGIE DI ENTRATA		Anno 2024		Anno 2025		Anni successivi
		Previsioni di competenza	Accertamenti	Previsioni di competenza del bilancio pluriennale	Accertamenti	Accertamenti
	TITOLO 2 - Trasferimenti correnti					
20101	Tipologia 101 - Trasferimenti correnti da Amministrazioni pubbliche	20.222.000,00	0,00	20.102.000,00	0,00	0,00
20000	Totale TITOLO 2 - Trasferimenti correnti	20.222.000,00	0,00	20.102.000,00	0,00	0,00
	TITOLO 3 - Entrate extratributarie					
30100	Tipologia 100 - Vendita di beni e servizi e proventi derivanti dalla gestione dei beni	0,00	0,00	0,00	0,00	0,00
30300	Tipologia 300 - Interessi attivi	100,00	0,00	100,00	0,00	0,00
30500	Tipologia 500 - Rimborsi e altre entrate correnti	7.027,00	0,00	7.027,00	0,00	0,00
30000	Totale TITOLO 3 - Entrate extratributarie	7.127,00	0,00	7.127,00	0,00	0,00
	TITOLO 9 - Entrate per conto terzi e partite di giro					
90100	Tipologia 100 - Entrate per partite di giro	4.725.500,00	0,00	4.725.500,00	0,00	0,00
90000	Totale TITOLO 9 - Entrate per conto terzi e partite di giro	4.725.500,00	0,00	4.725.500,00	0,00	0,00
	Totale Accertamenti	24.954.627,00	0,00	24.834.627,00	0,00	0,00

**IMPEGNI ASSUNTI NEL 2023 E NEGLI ESERCIZI PRECEDENTI
IMPUTATI ALL'ANNO 2024 E SEGUENTI**

CONSIGLIO REGIONALE FRIULI V. GIULIA

TITOLI E MACROAGGREGATI DI SPESA		Anno 2024		Anno 2025		Anni successivi
		Previsioni di competenza	Impegni	Previsioni di competenza del bilancio pluriennale	Impegni	Impegni
	TITOLO 1 - Spese correnti					
102	Macroaggregato 2 - Imposte e tasse a carico dell'ente	1.024.845,00	0,00	1.022.345,00	0,00	0,00
103	Macroaggregato 3 - Acquisto di beni e servizi	17.136.722,06	2.059.473,27	16.892.152,00	1.315.631,82	660.800,00
104	Macroaggregato 4 - Trasferimenti correnti	1.320.080,00	0,00	1.320.080,00	0,00	0,00
110	Macroaggregato 10 - Altre spese correnti	780.050,00	0,00	780.050,00	0,00	0,00
100	Totale TITOLO 1 - Spese correnti	20.261.697,06	2.059.473,27	20.014.627,00	1.315.631,82	660.800,00
	TITOLO 2 - Spese in conto capitale					
202	Macroaggregato 2 - Investimenti fissi lordi e acquisto di terreni	238.385,82	200.724,32	94.500,00	53.698,30	5.596,75
205	Macroaggregato 5 - Altre spese in conto capitale	0,00	0,00	0,00	0,00	0,00
200	Totale TITOLO 2 - Spese in conto capitale	238.385,82	200.724,32	94.500,00	53.698,30	5.596,75
	TITOLO 7 - Spese per conto terzi e partite di giro					
701	Macroaggregato 1 - Uscite per partite di giro	4.725.500,00	0,00	4.725.500,00	0,00	0,00
700	Totale TITOLO 7 - Spese per conto terzi e partite di giro	4.725.500,00	0,00	4.725.500,00	0,00	0,00
	Totale Impegni	25.225.582,88	2.260.197,59	24.834.627,00	1.369.330,12	666.396,75

Allegato h) al Rendiconto - Costi per missione

CONSIGLIO REGIONALE FRIULI V. GIULIA

Missioni		<u>COMPONENTI NEGATIVI DELLA GESTIONE</u>							
		Consumi materie prime		Prestazioni di servizi e Trasferimenti e contributi				Utilizzo di beni di terzi	Personale
		Acquisto di materie prime e/o beni di consumo	Variazioni nelle rimanenze di materie prime e/o beni di consumo (+/-)	Prestazioni di servizi	Trasferimenti correnti	Contributi agli investimenti ad Amministrazioni pubbliche	Contributi agli investimenti ad altri soggetti	Utilizzo di beni di terzi	Personale
MISSIONE 01	Servizi istituzionali e generali, di gestione	109.851,13	0,00	16.471.002,38	5.880.884,27	0,00	0,00	211.489,39	0,00
MISSIONE 05	Tutela e valorizzazione dei beni e attivita' culturali	74.180,45	0,00	68.868,58	0,00	0,00	0,00	0,00	0,00
TOTALE COSTI/ONERI		184.031,58	0,00	16.539.870,96	5.880.884,27	0,00	0,00	211.489,39	0,00

Allegato h) al Rendiconto - Costi per missione

CONSIGLIO REGIONALE FRIULI V. GIULIA

Missioni		<u>COMPONENTI NEGATIVI DELLA GESTIONE</u>							Totale componenti negativi della gestione
		Ammortamenti e svalutazioni				Accantonamenti		Oneri diversi di gestione	
		Ammortamenti immobilizzazioni Immateriali	Ammortamenti immobilizzazioni materiali	Altre svalutazioni delle immobilizzazioni	Svalutazione dei crediti	Accantonamento per rischi	Altri accantonamenti	Oneri diversi di gestione	
MISSIONE 01	Servizi istituzionali e generali, di gestione	167.425,60	89.895,72	0,00	0,00	0,00	0,00	27.186,00	22.957.734,49
MISSIONE 05	Tutela e valorizzazione dei beni e attivita' culturali	0,00	0,00	0,00	0,00	0,00	0,00	0,00	143.049,03
TOTALE COSTI/ONERI		167.425,60	89.895,72	0,00	0,00	0,00	0,00	27.186,00	23.100.783,52

Allegato h) al Rendiconto - Costi per missione

CONSIGLIO REGIONALE FRIULI V. GIULIA

Missioni		<u>ONERI FINANZIARI</u>		<u>RETTIFICHE DI VALORE ATTIVITA' FINANZIARIE</u>	
		<i>Oneri finanziari</i>	Totale Oneri finanziari	<i>Svalutazioni</i>	Totale rettifiche di valore attività finanziarie
		Interessi ed altri oneri finanziari		Svalutazioni	
MISSIONE 01	Servizi istituzionali e generali, di gestione	0,00	0,00	0,00	0,00
MISSIONE 05	Tutela e valorizzazione dei beni e attività culturali	0,00	0,00	0,00	0,00
TOTALE COSTI/ONERI		0,00	0,00	0,00	0,00

Allegato h) al Rendiconto - Costi per missione

CONSIGLIO REGIONALE FRIULI V. GIULIA

Missioni		<u>COMPONENTI ED ONERI STRAORDINARI</u>					<u>IMPOSTE</u>		TOTALE COSTI PER MISSIONE
		<i>Oneri straordinari</i>				Totale Oneri straordinari	<i>Imposte</i>	Totale Imposte	
		Soprapvenienze passive e insussistenze dell'attivo	Minusvalenze patrimoniali	Trasferimenti in conto capitale	Altri oneri straordinari		Imposte		
MISSIONE 01	Servizi istituzionali e generali, di gestione	0,00	0,00	0,00	0,00	0,00	1.109.582,63	1.109.582,63	24.067.317,12
MISSIONE 05	Tutela e valorizzazione dei beni e attivita' culturali	0,00	0,00	0,00	0,00	0,00	0,00	0,00	143.049,03
TOTALE COSTI/ONERI		0,00	0,00	0,00	0,00	0,00	1.109.582,63	1.109.582,63	24.210.366,15

Ente Codice	000708845000006
Ente Descrizione	CONSIGLIO REGIONALE DEL FRIULI VENEZIA GIULIA
Categoria	Regioni e province autonome di Trento e di Bolzano
Sotto Categoria	CONSIGLI REGIONALI
Periodo	ANNUALE 2023
Prospetto	INCASSI
Tipo Report	Semplice
Data ultimo aggiornamento	11-apr-2024
Data stampa	15-apr-2024
Importi in EURO	

		Importo nel periodo	Importo a tutto il periodo
2.00.00.00.000 Trasferimenti correnti		26.290.815,50	26.290.815,50
2.01.00.00.000 Trasferimenti correnti		26.290.815,50	26.290.815,50
2.01.01.00.000 Trasferimenti correnti da Amministrazioni pubbliche		26.290.815,50	26.290.815,50
2.01.01.04.001	Trasferimenti correnti da organismi interni e/o unita' locali della amministrazione	26.290.815,50	26.290.815,50
3.00.00.00.000 Entrate extratributarie		244.811,64	244.811,64
3.03.00.00.000 Interessi attivi		15.913,72	15.913,72
3.03.03.00.000 Altri interessi attivi		15.913,72	15.913,72
3.03.03.04.001	Interessi attivi da depositi bancari o postali	15.913,72	15.913,72
3.05.00.00.000 Rimborsi e altre entrate correnti		228.897,92	228.897,92
3.05.99.00.000 Altre entrate correnti n.a.c.		228.897,92	228.897,92
3.05.99.99.999	Altre entrate correnti n.a.c.	228.897,92	228.897,92
9.00.00.00.000 Entrate per conto terzi e partite di giro		4.024.344,56	4.024.344,56
9.01.00.00.000 Entrate per partite di giro		4.024.344,56	4.024.344,56
9.01.01.00.000 Altre ritenute		246.605,25	246.605,25
9.01.01.02.001	Ritenute per scissione contabile IVA (split payment)	246.605,25	246.605,25
9.01.02.00.000 Ritenute su redditi da lavoro dipendente		3.558.187,33	3.558.187,33
9.01.02.01.001	Ritenute erariali su redditi da lavoro dipendente per conto terzi	3.558.187,33	3.558.187,33
9.01.03.00.000 Ritenute su redditi da lavoro autonomo		7.641,64	7.641,64
9.01.03.01.001	Ritenute erariali su redditi da lavoro autonomo per conto terzi	7.641,64	7.641,64
9.01.99.00.000 Altre entrate per partite di giro		211.910,34	211.910,34
9.01.99.03.001	Rimborso di fondi economali e carte aziendali	30.000,00	30.000,00
9.01.99.99.999	Altre entrate per partite di giro diverse	181.910,34	181.910,34
Entrate da regolarizzare		0,00	0,00
0.00.0 0.99.9 99	ALTRI INCASSI DA REGOLARIZZARE (riscossioni codificate dal tesoriere)	0,00	0,00
TOTALE INCASSI		30.559.971,70	30.559.971,70

Ente Codice	000708845000006
Ente Descrizione	CONSIGLIO REGIONALE DEL FRIULI VENEZIA GIULIA
Categoria	Regioni e province autonome di Trento e di Bolzano
Sotto Categoria	CONSIGLI REGIONALI
Periodo	ANNUALE 2023
Prospetto	PAGAMENTI
Tipo Report	Semplice
Data ultimo aggiornamento	11-apr-2024
Data stampa	15-apr-2024
Importi in EURO	

000708845000006 - CONSIGLIO REGIONALE DEL FRIULI VENEZIA GIULIA

		Importo nel periodo	Importo a tutto il periodo
1.00.00.00.000	Spese correnti	23.716.400,22	23.716.400,22
1.02.00.00.000	Imposte e tasse a carico dell'ente	1.110.036,44	1.110.036,44
1.02.01.00.000	Imposte, tasse e proventi assimilati a carico dell'ente	1.110.036,44	1.110.036,44
1.02.01.01.001	Imposta regionale sulle attivita' produttive (IRAP)	1.110.036,44	1.110.036,44
1.03.00.00.000	Acquisto di beni e servizi	16.702.363,74	16.702.363,74
1.03.01.00.000	Acquisto di beni	191.681,29	191.681,29
1.03.01.01.001	Giornali e riviste	12.241,20	12.241,20
1.03.01.02.001	Carta, cancelleria e stampati	14.932,77	14.932,77
1.03.01.02.004	Vestiaro	2.407,29	2.407,29
1.03.01.02.006	Materiale informatico	3.699,61	3.699,61
1.03.01.02.009	Beni per attivita' di rappresentanza	81.184,19	81.184,19
1.03.01.02.999	Altri beni e materiali di consumo n.a.c.	77.216,23	77.216,23
1.03.02.00.000	Acquisto di servizi	16.510.682,45	16.510.682,45
1.03.02.01.001	Organi istituzionali dell'amministrazione - Indennita'	14.860.076,91	14.860.076,91
1.03.02.01.002	Organi istituzionali dell'amministrazione - Rimborsi	15.325,68	15.325,68
1.03.02.01.008	Compensi agli organi istituzionali di revisione, di controllo ed altri incarichi istituzionali dell'amministrazione	34.178,40	34.178,40
1.03.02.02.001	Rimborso per viaggio e trasloco	151,02	151,02
1.03.02.02.005	Organizzazione e partecipazione a manifestazioni e convegni	5.124,00	5.124,00
1.03.02.04.004	Acquisto di servizi per formazione obbligatoria	24.439,57	24.439,57
1.03.02.05.001	Telefonia fissa	478,09	478,09
1.03.02.05.002	Telefonia mobile	2.848,77	2.848,77
1.03.02.05.003	Accesso a banche dati e a pubblicazioni on line	36.295,13	36.295,13
1.03.02.05.999	Utenze e canoni per altri servizi n.a.c.	409,35	409,35
1.03.02.07.002	Noleggi di mezzi di trasporto	1.100,00	1.100,00
1.03.02.07.004	Noleggi di hardware	112.841,21	112.841,21
1.03.02.07.006	Licenze d'uso per software	7.260,40	7.260,40
1.03.02.07.999	Altre spese sostenute per utilizzo di beni di terzi n.a.c.	2.415,60	2.415,60
1.03.02.08.002	Leasing operativo di attrezzature e macchinari	82.393,86	82.393,86
1.03.02.09.004	Manutenzione ordinaria e riparazioni di impianti e macchinari	3.065,23	3.065,23
1.03.02.09.006	Manutenzione ordinaria e riparazioni di macchine per ufficio	115,00	115,00
1.03.02.11.001	Interpretariato e traduzioni	12.010,36	12.010,36
1.03.02.11.999	Altre prestazioni professionali e specialistiche n.a.c.	1.700,00	1.700,00
1.03.02.12.001	Acquisto di servizi da agenzie di lavoro interinale	219.605,68	219.605,68
1.03.02.13.001	Servizi di sorveglianza, custodia e accoglienza	252.035,94	252.035,94
1.03.02.13.002	Servizi di pulizia e lavanderia	321.919,72	321.919,72
1.03.02.13.003	Trasporti, traslochi e facchinaggio	16.757,47	16.757,47
1.03.02.13.004	Stampa e rilegatura	9.000,00	9.000,00
1.03.02.13.999	Altri servizi ausiliari n.a.c.	66,15	66,15
1.03.02.16.002	Spese postali	5.525,27	5.525,27
1.03.02.16.999	Altre spese per servizi amministrativi	450,00	450,00
1.03.02.19.007	Servizi di gestione documentale	44.871,60	44.871,60
1.03.02.19.009	Servizi per le postazioni di lavoro e relativa manutenzione	114.576,80	114.576,80
1.03.02.99.003	Quote di associazioni	57.936,22	57.936,22
1.03.02.99.005	Spese per commissioni e comitati dell'Ente	18.413,67	18.413,67
1.03.02.99.011	Servizi per attivita' di rappresentanza	255,30	255,30

		Importo nel periodo	Importo a tutto il periodo
1.03.02.99.013	Comunicazione WEB	12.200,00	12.200,00
1.03.02.99.999	Altri servizi diversi n.a.c.	234.840,05	234.840,05
1.04.00.00.000 Trasferimenti correnti		5.876.814,04	5.876.814,04
1.04.01.00.000 Trasferimenti correnti a Amministrazioni Pubbliche		5.814.783,34	5.814.783,34
1.04.01.01.002	Trasferimenti correnti a Ministero dell'Istruzione - Istituzioni scolastiche	10.000,00	10.000,00
1.04.01.04.001	Trasferimenti correnti a organismi interni e/o unita' locali della amministrazione	5.804.783,34	5.804.783,34
1.04.02.00.000 Trasferimenti correnti a Famiglie		5.000,00	5.000,00
1.04.02.03.001	Borse di studio	5.000,00	5.000,00
1.04.03.00.000 Trasferimenti correnti a Imprese		57.030,70	57.030,70
1.04.03.99.999	Trasferimenti correnti a altre imprese	57.030,70	57.030,70
1.10.00.00.000 Altre spese correnti		27.186,00	27.186,00
1.10.04.00.000 Premi di assicurazione		20.640,00	20.640,00
1.10.04.01.999	Altri premi di assicurazione contro i danni	20.640,00	20.640,00
1.10.99.00.000 Altre spese correnti n.a.c.		6.546,00	6.546,00
1.10.99.99.999	Altre spese correnti n.a.c.	6.546,00	6.546,00
2.00.00.00.000 Spese in conto capitale		100.514,28	100.514,28
2.02.00.00.000 Investimenti fissi lordi e acquisto di terreni		100.514,28	100.514,28
2.02.01.00.000 Beni materiali		41.868,88	41.868,88
2.02.01.03.001	Mobili e arredi per ufficio	23.893,70	23.893,70
2.02.01.07.003	Periferiche	17.949,86	17.949,86
2.02.01.99.001	Materiale bibliografico	25,32	25,32
2.02.03.00.000 Beni immateriali		58.645,40	58.645,40
2.02.03.02.001	Sviluppo software e manutenzione evolutiva	58.645,40	58.645,40
7.00.00.00.000 Uscite per conto terzi e partite di giro		4.024.344,56	4.024.344,56
7.01.00.00.000 Uscite per partite di giro		4.024.344,56	4.024.344,56
7.01.01.00.000 Versamenti di altre ritenute		246.605,25	246.605,25
7.01.01.02.001	Versamento delle ritenute per scissione contabile IVA (split payment)	246.605,25	246.605,25
7.01.02.00.000 Versamenti di ritenute su Redditi da lavoro dipendente		3.558.187,33	3.558.187,33
7.01.02.01.001	Versamenti di ritenute erariali su Redditi da lavoro dipendente riscosse per conto terzi	3.558.187,33	3.558.187,33
7.01.03.00.000 Versamenti di ritenute su Redditi da lavoro autonomo		7.641,64	7.641,64
7.01.03.01.001	Versamenti di ritenute erariali su Redditi da lavoro autonomo per conto terzi	7.641,64	7.641,64
7.01.99.00.000 Altre uscite per partite di giro		211.910,34	211.910,34

		Importo nel periodo	Importo a tutto il periodo
7.01.99.03.001	Costituzione fondi economali e carte aziendali	30.000,00	30.000,00
7.01.99.99.999	Altre uscite per partite di giro n.a.c.	181.910,34	181.910,34

Pagamenti da regolarizzare

		0,00	0,00
0.00.0 0.99.9 99	ALTRI PAGAMENTI DA REGOLARIZZARE (pagamenti codificati dal tesoriere)	0,00	0,00

TOTALE PAGAMENTI

27.841.259,06

27.841.259,06

GIORNALE DEI RESIDUI - ENTRATA

CONSIGLIO REGIONALE FRIULI V. GIULIA

Pag. 1

ESERCIZIO 2023

24/04/2024

Cap/Art	Descrizione	EPF	Residuo totale	Accertamenti	Riscossioni	Prescritto	Inesigibile	Insussistente	Note
1 1	STANZIAMENTO PER IL FUNZIONAMENTO DEL CONSIGLIO	22	5.000.000,00	5.000.000,00	5.000.000,00	0,00	0,00	0,00	
	TOTALE ENTRATA	TOT	5.000.000,00	5.000.000,00	5.000.000,00	0,00	0,00	0,00	
			5.000.000,00	5.000.000,00	5.000.000,00	0,00	0,00	0,00	

GIORNALE DEI RESIDUI - SPESA

CONSIGLIO REGIONALE FRIULI V. GIULIA

Pag. 2

ESERCIZIO 2023

24/04/2024

Cap/Art	Descrizione	EPF	Residuo totale	Impegni	Mandati	Prescritto	Perente	Insussistente	Note
1 1	INDENNITA' CONSILIARI	18	15.584,00	15.584,00	0,00	0,00	0,00	15.584,00	
		TOT	15.584,00	15.584,00	0,00	0,00	0,00	15.584,00	
1 2	IRAP SU INDENNITA' CONSILIARI	18	1.443,12	1.443,12	0,00	0,00	0,00	1.443,12	
		TOT	1.443,12	1.443,12	0,00	0,00	0,00	1.443,12	
1 3	MISSIONI ISTITUZIONALI CONSIGLIERI	22	4.565,63	4.565,63	4.565,20	0,00	0,00	0,43	
		TOT	4.565,63	4.565,63	4.565,20	0,00	0,00	0,43	
2 1	INDENNITA' DI FINE MANDATO (L.R. 38/95 ARTT. 6, 6 BIS)	18	1.045,80	1.045,80	0,00	0,00	0,00	1.045,80	
		TOT	1.045,80	1.045,80	0,00	0,00	0,00	1.045,80	
2 2	IRAP SU INDENNITA' DI FINE MANDATO	18	84,50	84,50	0,00	0,00	0,00	84,50	
		TOT	84,50	84,50	0,00	0,00	0,00	84,50	
2 3	ASSEGNI VITALIZI (L.R. 38/95 ARTT. DA 7 A 17)	18	1.228,89	1.228,89	0,00	0,00	0,00	1.228,89	
		19	6.767,07	6.767,07	0,00	0,00	0,00	0,00	
		22	9.477,87	9.477,87	9.476,95	0,00	0,00	0,92	
		TOT	17.473,83	17.473,83	9.476,95	0,00	0,00	1.229,81	
2 4	IRAP SU ASSEGNI VITALIZI	18	105,00	105,00	0,00	0,00	0,00	105,00	
		19	576,00	576,00	0,00	0,00	0,00	0,00	
		22	582,25	582,25	582,25	0,00	0,00	0,00	
		TOT	1.263,25	1.263,25	582,25	0,00	0,00	105,00	
4 1	CRPO - INDENNITA' E GETTONI DI PRESENZA	22	800,01	800,01	800,01	0,00	0,00	0,00	
		TOT	800,01	800,01	800,01	0,00	0,00	0,00	
4 2	CRPO - IRAP SU COMPENSI	22	68,02	68,02	68,02	0,00	0,00	0,00	
		TOT	68,02	68,02	68,02	0,00	0,00	0,00	
4 3	CRPO - MISSIONI	22	399,16	399,16	399,16	0,00	0,00	0,00	
		TOT	399,16	399,16	399,16	0,00	0,00	0,00	
5 3	GARANTE DIRITTI PERSONA - MISSIONI	22	334,26	334,26	334,26	0,00	0,00	0,00	
		TOT	334,26	334,26	334,26	0,00	0,00	0,00	

GIORNALE DEI RESIDUI - SPESA

CONSIGLIO REGIONALE FRIULI V. GIULIA

Pag.

5

ESERCIZIO 2023

24/04/2024

Cap/Art	Descrizione	EPF	Residuo totale	Impegni	Mandati	Prescritto	Perente	Insussistente	Note
16 1	PULIZIA SEDI	22	51.703,44	51.703,44	46.477,68	0,00	0,00	5.225,76	
		TOT	51.703,44	51.703,44	46.477,68	0,00	0,00	5.225,76	
16 2	VIGILANZA SEDI	20	1.500,54	1.500,54	0,00	0,00	0,00	1.500,54	
		22	13.851,71	13.851,71	13.509,48	0,00	0,00	342,23	
		TOT	15.352,25	15.352,25	13.509,48	0,00	0,00	1.842,77	
16 3	TRASLOCO E FACCHINAGGIO	22	1.872,46	1.872,46	1.415,46	0,00	0,00	457,00	
		TOT	1.872,46	1.872,46	1.415,46	0,00	0,00	457,00	
16 4	TELEFONIA MOBILE	22	533,14	533,14	533,14	0,00	0,00	0,00	
		TOT	533,14	533,14	533,14	0,00	0,00	0,00	
16 8	LEASING OPERATIVO APPARECCHIATURE DI FOTORIPRODUZIONE	22	21.430,52	21.430,52	21.430,52	0,00	0,00	0,00	
		TOT	21.430,52	21.430,52	21.430,52	0,00	0,00	0,00	
17 2	INTERPRETARIATO E TRADUZIONI	22	4.192,01	4.192,01	4.192,01	0,00	0,00	0,00	
		TOT	4.192,01	4.192,01	4.192,01	0,00	0,00	0,00	
20 1	CORECOM - FUNZIONI DELEGATE - TRASFERIMENTI ALL'AMMINISTRAZIONE REGIONALE ART. 12 C. 2BIS L.R. 11/01	22	12.961,94	12.961,94	12.961,94	0,00	0,00	0,00	
		TOT	12.961,94	12.961,94	12.961,94	0,00	0,00	0,00	
20 2	CORECOM - FUNZIONI DELEGATE - TELEFONIA FISSA	22	73,84	73,84	73,84	0,00	0,00	0,00	
		TOT	73,84	73,84	73,84	0,00	0,00	0,00	
24 0	SERVIZIO TELETICKETING	22	122,00	122,00	121,84	0,00	0,00	0,16	
		TOT	122,00	122,00	121,84	0,00	0,00	0,16	
	TOTALE SPESA		388.055,40	388.055,40	353.693,98	0,00	0,00	27.018,35	

ELENCO DEI CREDITI INESIGIBILI STRALCIATI DAL CONTO DEL BILANCIO – ALL. N

Alla data del 31/12/2023 non risultano crediti inesigibili.

16/04/2024

Relazione sulla gestione

La relazione sulla gestione prevista dall'art. 11 commi 4 e 6 del d.lgs. n. 118/2011 è il documento illustrativo della gestione dell'ente, nonché dei fatti di rilievo verificatisi dopo la chiusura dell'esercizio e di ogni eventuale informazione utile ad una migliore comprensione dei dati contabili. Di seguito si illustra l'andamento della gestione attraverso gli elementi previsti dal citato comma 6:

a. Criteri di valutazione utilizzati per la redazione del bilancio di esercizio

I criteri di valutazione utilizzati per le poste contabili sono quelli riferiti ai principi contabili applicati ai sensi del d.lgs. n. 118/2011 che garantiscono il consolidamento e la trasparenza dei conti pubblici secondo le direttive dell'Unione europea e l'adozione di sistemi informativi omogenei e interoperabili.

Per la predisposizione e la definizione delle somme iscritte a bilancio sono stati utilizzati i criteri e le indicazioni del principio contabile applicato alla contabilità finanziaria, in particolare del principio della competenza finanziaria, cd. "potenziata", secondo la quale le obbligazioni attive e passive giuridicamente perfezionate, sono registrate nelle scritture contabili nel momento in cui l'obbligazione sorge ma con l'imputazione all'esercizio nel quale esse vengono a scadenza.

b. Principali voci del conto di bilancio

La principale voce del conto di bilancio per le entrate riguarda i trasferimenti correnti da amministrazioni pubbliche (titolo 2, tipologia 1, euro 21.315.527,65) ovvero, in primo luogo i trasferimenti al Consiglio dei fondi stanziati nel bilancio regionale per l'organizzazione e il funzionamento del Consiglio regionale (euro 21.163.000,00). Di essi euro 350.000,00 sono stati destinati al fondo di accantonamento per l'erogazione dell'indennità di fine mandato.

La principale voce di spesa riguarda quella per i servizi istituzionali, generali e di gestione (missione 1, euro 23.985.816,38 impegnati) e in particolare la spesa per organi istituzionali (programma 1 euro 22.280.438,00) impiegata soprattutto per il pagamento delle competenze spettanti ai consiglieri in carica (euro 6.241.227,42), per il pagamento dell'assegno vitalizio agli ex consiglieri (euro 8.189.629,05), per l'erogazione dell'indennità di fine mandato ai consiglieri cessati (euro 1.388.630,68) e per la restituzione all'amministrazione regionale dell'avanzo libero 2022 (euro 5.388.609,39).

Va segnalato che è confluita nell'avanzo libero la somma (euro 3 milioni) accantonata nel 2021 nel fondo contenzioso in attesa del giudizio di legittimità costituzionale degli articoli 1 e 3 della legge regionale 2/2015 (riduzione temporanea dell'assegno vitalizio) e liberata dal vincolo in sede di rendiconto 2022 a seguito della sentenza n.182/2022 della Corte Costituzionale che ha dichiarato non fondate le questioni di legittimità sollevate dal Tribunale ordinario di Trieste.

c. Principali variazioni alle previsioni finanziarie

Complessivamente, nel corso dell'esercizio 2023 sono state effettuate 5 variazioni alle previsioni finanziarie.

In particolare sono state applicate al bilancio la parte disponibile del risultato di amministrazione 2022 (euro 5.388.609,39), ovvero quanto non impiegato (euro 2.388.609,39) nel 2022 delle somme trasferite al Consiglio per il suo funzionamento, al fine di provvedere alla sua restituzione al bilancio regionale e, come detto, la somma (euro 3 milioni) accantonata nel 2021 e liberata dal vincolo in sede di rendiconto 2022. Sono state altresì applicate al bilancio parte della quota accantonata del risultato di amministrazione accertato con l'approvazione dal rendiconto 2022, al fine di corrispondere l'indennità di fine mandato ai

consiglieri cessati al termine della XII legislatura (euro 1.388.630,68) e la differenza (euro 5.876,78) risultante tra la quota vincolata evidenziata dal risultato di amministrazione del rendiconto 2022 e la quota vincolata del risultato di amministrazione presunto applicata al bilancio di previsione finanziario 2023-2025.

Si segnalano altresì le variazioni derivanti dai trasferimenti al bilancio del Consiglio di fondi vincolati la cui gestione è assegnata al Corecom dallo Stato e dall'Agcom (complessivamente euro 116.794,63).

d. Quote vincolate e accantonate del risultato di amministrazione

Quote vincolate: euro 216.770,73

Si tratta di somme derivanti da trasferimenti dal bilancio regionale al bilancio del Consiglio, ai fini della relativa attribuzione al Co.Re.Com delle risorse assegnate dall'Autorità per le garanzie nelle comunicazioni per l'esercizio delle funzioni delegate, secondo quanto previsto dall'articolo 12, comma 2, legge regionale 10 aprile 2001, n. 11 non utilizzate nel corso del 2023.

Quote accantonate: Euro 2.848.912,90

Sono costituite dagli accantonamenti per le passività potenziali non utilizzati. Più precisamente si tratta di quanto non impiegato del fondo di accantonamento per indennità di fine mandato (euro 1.008.978,05) e del fondo di accantonamento per la restituzione dei contributi versati pro vitalizio e sua quota (euro 1.839.934,85).

Elenco analitico dei capitoli di spesa relativi alle quote accantonate:

Accantonamento per indennità di fine mandato

- Risorse accantonate al 1/1/2023: euro 2.047.608,73
- Risorse stanziare nel bilancio 2023-2025, esercizio 2023: euro 350.000,00 (capitolo 27/1 "Fondo indennità fine mandato"
- Risorse accantonate applicate al bilancio esercizio 2023: euro 1.388.630,68 di cui euro 1.292.127,90 al capitolo 2/1 "Indennità di fine mandato (l.r. 38/95 artt. 6, 6 bis)" ed euro 96.502,78 al capitolo 2/2 "Irap su indennità di fine mandato"
- Risorse accantonate nel risultato di amministrazione al 31/12/2023: euro 1.008.978,05

Accantonamento per la restituzione dei contributi versati pro vitalizio e sua quota

- Risorse accantonate al 1/1/2022: euro 1.839.934,85
- Risorse accantonate applicate al bilancio dell'esercizio: euro 0,00
- Risorse accantonate nel risultato di amministrazione al 31/12/2023: euro 1.839.934,85

e. Residui con anzianità superiore ai cinque anni

Non presenti

f. Movimentazioni riguardanti l'anticipazione

Non è stata attivata alcuna anticipazione nel corso del 2023

g. Diritti reali di godimento

Non presenti

h. Enti e organismi strumentali

Non presenti

i. Partecipazioni dirette possedute

Non presenti

j. Crediti e debiti reciproci con propri enti strumentali

Non presenti

k. Oneri e impegni derivanti da contratti relativi a strumenti finanziari derivati

Non presenti

l. Garanzie prestate a favore di enti o di altri soggetti

Non presenti

m. Beni appartenenti al patrimonio immobiliare dell'ente

Non presenti

n. Nota integrativa al conto economico patrimoniale

Si illustrano di seguito le principali voci del conto economico e dello stato patrimoniale per l'esercizio 2023, predisposti in conformità a quanto previsto dall'articolo 11 del D.lgs 118/2011, e strutturati secondo gli schemi di bilancio di cui all'allegato n. 10. Per le voci ammortizzabili si è provveduto a determinare il fondo di ammortamento cumulato nel tempo, tenendo conto del momento in cui il bene è stato acquistato iscritto in inventario e dei nuovi coefficienti di ammortamento riportati nell'allegato 4/3.

STATO PATRIMONIALE ESERCIZIO 2023

Il conto del patrimonio rileva i risultati della gestione patrimoniale e riassume la consistenza del patrimonio al termine dell'esercizio, fornendo informazioni sulla composizione quali-quantitativa del patrimonio di funzionamento dell'amministrazione.

L'attivo riporta il valore dei beni mobili, degli oggetti di valore presenti nel Consiglio regionale (immobilizzazioni materiali), l'attivo circolante (residui attivi), i risconti attivi e la giacenza di cassa al 31 dicembre 2023.

Il passivo si distingue in patrimonio netto, debiti ratei e risconti.

ATTIVO

Sezione B) Immobilizzazioni

In questa sezione sono iscritti gli elementi patrimoniali destinati a essere utilizzati durevolmente dal Consiglio. Sono esposti al netto dei relativi fondi di ammortamento, secondo le aliquote di ammortamento proposte dai principi contabili applicati allegati al Dlgs 118/2011 (importo complessivo fondi di ammortamento euro 3.099.708,78).

B I – Immobilizzazioni immateriali

È stata valorizzata la voce "Diritti di brevetto ed utilizzazione opere dell'ingegno" che corrisponde alla voce Sviluppo software e manutenzione evolutiva pari a euro 340.951,52 (valore iniziale euro 436.933,92, nuove acquisizioni software euro 71.443,20, f.do amm.to annuale euro 167.425,60).

B II – Immobilizzazioni materiali

È valorizzata la voce "Altri beni demaniali". Corrisponde a beni librari di valore culturale per euro 300,00 che in ragione di tale natura non sono oggetto di ammortamento economico.

B III – Altre immobilizzazioni materiali

Sono state valorizzate complessivamente (al netto del fondo di ammortamento) in euro 291.445,65 e più precisamente:

attrezzature industriali e commerciali euro 115,58 (valore iniziale euro 193,98, nuove acquisizioni attrezzature a titolo gratuito euro 1.801,48, fondo amm.to annuale euro 1.879,88)

macchine per ufficio e hardware euro 125.761,83 (valore iniziale euro 163.553,76, nuove acquisizioni euro 42.163,09, f.do amm.to annuale euro 79.955,02)

mobili e arredi euro 43.109,18 (valore iniziale euro 49.760,96, nuove acquisizioni euro 9.131,70, f.do amm.to annuale euro 15.783,48)

altri beni materiali euro 122.459,06 (oggetti d'arte non soggetti ad ammortamento)

Sezione C) – Attivo circolante

L'attivo circolante è costituito dai crediti e dalle disponibilità liquide per complessivi euro 7.958.357,18 di cui:

C II – Crediti

L'ammontare complessivo dei crediti è pari a 24.712,15 e si riferiscono ai residui attivi derivanti da quanto non ancora trasferito al bilancio del Consiglio dei fondi stanziati dal Co.re.com - esercizio 2023, per l'acquisizione di personale somministrato.

C IV – Disponibilità liquide

Corrisponde al fondo di cassa presso la Tesoreria al 31/12/2023 (euro 7.933.645,03). Non risultano altre disponibilità liquide per denari e valori in cassa in quanto tutte le somme riscosse e/o gestite sono state riversate in Tesoreria entro il termine dell'esercizio finanziario.

Sezione D) – Ratei e risconti

Al termine dell'esercizio i risconti attivi sono risultati pari a euro 1.666,27 (accesso a banche dati a pubblicazioni on line).

PASSIVO

Sezione A) – Patrimonio netto

Il valore del patrimonio netto al 31/12/2023, dopo aver applicato il risultato economico d'esercizio dell'esercizio 2023 di euro -1.578.327,26, aver fissato in euro 300,00 le risorse indisponibili per beni demaniali e patrimoniali indisponibili e per beni culturali e determinato in euro 1.927.673,68 il fondo di dotazione, passa quindi da 6.653.440,18 a 5.075.112,92.

Sezione B) – Fondi per rischi e oneri

Gli accantonamenti effettuati nello stato patrimoniale si riferiscono alle quote accantonate con il rendiconto dell'esercizio 2023 pari a:

euro 1.008.978,05 per il fondo indennità di fine mandato

euro 1.839.934,85 per il fondo restituzione contributi (L.R. 18/11 ART. 17)

Sezione D) – Debiti

I debiti iscritti nello stato patrimoniale sono quelli corrispondenti a obbligazioni giuridiche perfezionate ed esigibili per i quali il servizio è stato reso o è avvenuto il trasferimento di beni.

L'ammontare complessivo dei debiti è pari a euro 663.170,70 e corrisponde al valore dei residui passivi da riportare a seguito del riaccertamento ordinario dei residui 2023 (verso fornitori euro 500.833,23, verso altre amm.ni pubbliche euro 17.032,17, IRAP 772,46, altri debiti euro 144.532,84).

Sezione E) – ratei e risconti e contributi agli investimenti

E I – Ratei passivi

Nel 2023 viene iscritto il valore complessivo di euro 5.524,10 di cui relativi all'accesso a banche dati a pubblicazioni on line euro 924,92, Interpretariato e traduzioni euro 1.888,80 e altri servizi euro 2.710,38.

CONTO ECONOMICO 2023

Nel conto economico della gestione sono rilevati i componenti positivi e negativi secondo i criteri di competenza economica.

Il risultato economico d'esercizio 2023 è negativo (- euro 1.578.327,26)

La parte Proventi da trasferimenti correnti (sezione A 3 a) pari a 21.315.527,65, corrisponde agli accertamenti del titolo 2 delle entrate (trasferimenti correnti da Amministrazioni pubbliche che per il Consiglio regionale coincidono con i trasferimenti dall'Amministrazione regionale).

La parte Altri ricavi e proventi diversi (sezione A 8) pari ad euro 228.897,92 corrisponde agli accertamenti del titolo 3 tipologia 500 (rimborsi e altre entrate correnti) costituito soprattutto dalle somme trattenute ai consiglieri per l'assicurazione infortuni e la restituzione avanzo dei gruppi.

L'ammontare complessivo dei componenti negativi della gestione è risultato pari a euro 23.100.783,52. Si riporta di seguito il dettaglio:

Acquisti di materie prime e/o beni di consumo

Sono stati iscritti in tale voce i costi sostenuti per l'acquisto di beni di consumo necessari al funzionamento dell'attività ordinaria del Consiglio per un importo pari a euro 184.031,58.

Prestazioni di servizi

In tale voce sono compresi i costi sostenuti per l'acquisizione di servizi relativi alla gestione operativa del Consiglio per un importo pari a euro 16.539.870,96 (vanno a costituire questa voce anche le indennità erogate ai consiglieri in carica e i vitalizi agli ex consiglieri)

Utilizzo di beni terzi

Questa voce comprende le spese per il noleggio e il leasing di macchinari e per licenze d'uso di software per un importo complessivo di euro 211.489,39

Trasferimenti correnti (euro 5.880.884,27)

Fanno parte di questa voce i costi relativi ai contributi erogati ai gruppi consiliari (euro 368.052,47), i rimborsi all'amministrazione regionale delle spese per il personale somministrato assegnato al Co.re.com (euro 52.191,71), l'erogazione dei rimborsi statali alle emittenti locali per la messa in onda dei messaggi elettorali autogestiti (euro 57.030,70), premi di laurea Osservatorio antimafia (euro 5.000,00), premi a istituzioni scolastiche (euro 10.000,00) e il trasferimento all'amministrazione regionale dell'avanzo libero 2022 (euro 5.388.609,39).

Infine, sono inclusi nei componenti negativi della gestione i costi per ammortamenti (euro 257.321,32). L'importo riportato alla voce oneri diversi di gestione (euro 27.186,00) è relativo all'assicurazione infortuni dei consiglieri in carica (euro 20.640,00) e all'imposta di bollo (euro 6.546,00), infine alla voce imposte viene riportata l'IRAP versata (euro 1.109.582,63).

Dall'esercizio 2017 sono stati predisposti gli strumenti per l'adozione della contabilità economico patrimoniale da affiancare alla contabilità finanziaria secondo quanto previsto dall'allegato 10 al D.lgs. 118/2011. Ai sensi del punto 4.28 "Proventi e oneri straordinari" del principio contabile applicato concernente la contabilità economico patrimoniale si dettaglia la consistenza della voce "Soprapvenienze attive e insussistenze del passivo":

• Soprapvenienze attive:	euro 13.773,23
• Insussistenze del passivo:	euro 1.065.649,03
di cui riduzione del fondo per pagamento indennità di fine mandato e irap euro	
1.038.630,68	
economie su residui passivi euro 26.933,85	
totale Soprapvenienze attive e insussistenze del passivo	euro 1.079.422,26

"Soprapvenienze passive e insussistenze dell'attivo":

• Soprapvenienze passive:	euro 7.722,66
Preammortamenti su acquisizione gratuita di beni	
• Insussistenze dell'attivo:	euro 0,00
totale Soprapvenienze passive e insussistenze dell'attivo	euro 7.722,66

o. Altre informazioni

Come disposto dall'articolo 16, della legge regionale 9 agosto 2013, n. 10, al rendiconto vengono allegati i rendiconti 2023 dei gruppi consiliari.

Come disposto dall'articolo 41, comma 1, del decreto legge 24 aprile 2014, n. 66, convertito in legge dalla legge 23 giugno 2014, n. 89, al rendiconto è altresì allegato un prospetto attestante l'importo dei pagamenti relativi a transazioni commerciali effettuati dopo la scadenza dei termini previsti dal decreto legislativo 9 ottobre 2002, n. 231 con l'indicazione delle misure previste per consentire la tempestività dei pagamenti, nonché l'indicatore annuale di tempestività dei pagamenti di cui all'articolo 33 del decreto legislativo 14 marzo 2013, n. 33.

RELAZIONI ORGANI DI REVISIONE

Il DL 138/2011, articolo 14, lett. e), convertito in legge, con modificazioni, dall'art. 1, comma 1, L. 14 settembre 2011, n. 148, prevede che per il conseguimento degli obiettivi stabiliti nell'ambito del coordinamento della finanza pubblica, le Regioni adeguino, nell'ambito della propria autonomia statutaria e legislativa, i rispettivi ordinamenti ad una serie di parametri, tra cui l'istituzione di un **Collegio dei revisori dei conti**, quale organo di vigilanza sulla regolarità contabile, finanziaria ed economica della gestione dell'ente.

Poiché lo Statuto di autonomia del Friuli Venezia Giulia non prevede un simile organo di revisione, la Giunta regionale ha deliberato in data 10 ottobre 2015 un testo normativo di modifica statutaria che autorizza l'istituzione, con legge regionale, del Collegio dei revisori dei conti.

Tale testo è stato trasmesso alla Commissione paritetica Stato-Regione per il completamento delle norme di attuazione dello Statuto, è stato approvato dalla Commissione in via definitiva in data 28 settembre 2016 ed è attualmente all'esame del Dipartimento Affari giuridici e legislativi in vista della successiva approvazione da parte del Consiglio dei ministri.

27/04/2024

ATTESTAZIONE DEI TEMPI DI PAGAMENTO

(articolo 41, comma 1, Decreto Legge 24 aprile 2014, n. 66)

ANNO 2023

Importo dei pagamenti relativi alle transazioni commerciali effettuati dopo la scadenza dei termini previsti dal decreto legislativo 9 ottobre 2002, n. 231:

FATTURE	
Nr.	Valore
22	88.563,52 *

*l'importo corrisponde al totale dei pagamenti effettuati successivamente al termine di scadenza.

MISURE ADOTTATE

Al fine di consentire la tempestiva effettuazione dei pagamenti dal 1° luglio 2014 il Consiglio regionale procede all'implementazione e all'aggiornamento degli stati (contabilizzazione, sospensioni e pagamenti) dei documenti presenti nel registro delle fatture (la cui adozione è stata introdotta dall'articolo 42 del DL 66/2014). Provvede altresì al monitoraggio dei termini di pagamento dei fornitori a cui si aggiungono la pubblicazione trimestrale e annuale dell'indice di tempestività dei pagamenti sul sito istituzionale.

Indicatore annuale di tempestività dei pagamenti di cui all'articolo 33 del decreto legislativo 14 marzo 2013 n. 33:

FATTURE		
Nr.	Valore	Indice di tempestività *
320	1.599.354,39	- 14,49

*Indicatore elaborato sulla base delle modalità di cui ai commi da 3 a 5 dell'articolo 9 del D.P.C.M. del 22 settembre 2014.

Il Consiglio regionale ha registrato pertanto tempi medi nei pagamenti inferiori di oltre 14 giorni rispetto a quanto disposto dal citato decreto legislativo 9 ottobre 2002, n. 231.

L'indice di tempestività è stato regolarmente pubblicato nel sito istituzionale del Consiglio regionale nella sezione amministrazione trasparente / pagamenti dell'amministrazione / indicatore di tempestività dei pagamenti.

XII LEGISLATURA

GRUPPO CONSILIARE
FEDRIGA PRESIDENTE

Rendiconto delle spese dell'esercizio finanziario

2023




ENTRATE NELL'ESERCIZIO		
1) Fondi trasferiti per spese di funzionamento (art. 12 L.R. 52/1980)	Euro	26.642,88
2) Fondo cassa esercizi precedenti per spese di funzionamento	Euro	
TOTALE ENTRATE PER FUNZIONAMENTO	Euro	26.642,88
3) Fondi trasferiti per spese di personale (art. 4bis, comma 6, L.R. 52/1980)	Euro	
4) Fondo cassa esercizi precedenti per quota spese di personale	Euro	
TOTALE ENTRATE PER SPESE DI PERSONALE	Euro	
5) Entrate per interessi attivi su giacenze di cassa	Euro	
6) Altre entrate (specificare) *		
*	Euro	
	Euro	
TOTALE ALTRE ENTRATE	Euro	
TOTALE ENTRATE	Euro	26.642,88

SPESE NELL'ESERCIZIO		
1) Spese di cancelleria e stampati	Euro	
2) Spese per duplicazione e stampa	Euro	
3) Spese per libri, riviste, pubblicazioni e quotidiani	Euro	600,00
4) Spese postali e telegrafiche	Euro	
5) Spese telefoniche e di trasmissione dati	Euro	
6) Spese per la redazione, stampa e spedizione di pubblicazioni o periodici e altre spese di comunicazione, anche web	Euro	
7) Spese per incarichi di consulenza, studio e ricerca	Euro	
8) Spese per attività promozionali, di rappresentanza, convegni e attività di aggiornamento	Euro	
9) Spese logistiche (affitto sale riunioni, attrezzature e altri servizi logistici)	Euro	
10) Spese per l'acquisto o il noleggio di cellulari per il gruppo	Euro	
11) Spese per l'acquisto o il noleggio di dotazioni informatiche e di ufficio	Euro	
TOTALE SPESE DI FUNZIONAMENTO	Euro	600,00
12) Spese per il personale sostenute con la quota gestita dal gruppo	Euro	
13) Versamento ritenute fiscali e previdenziali per il personale	Euro	
14) Rimborsi spese per missioni e trasferte del personale di cui al punto 12)	Euro	
TOTALE SPESE DI PERSONALE	Euro	
15) Altre spese relative all'attività istituzionale (specificare)*		
* spese per commissioni bancarie e imposte di bollo	Euro	61,71
	Euro	
	Euro	
	Euro	
TOTALE ALTRE SPESE	Euro	61,71
TOTALE SPESE	Euro	661,71

SITUAZIONE FINANZIARIA EFFETTIVA ALLA CHIUSURA DELL'ESERCIZIO		
Fondo iniziale di cassa per spese di funzionamento	Euro	
Fondo iniziale di cassa per quota spese di personale	Euro	
ENTRATE riscosse nell'esercizio	Euro	26.642,88
SPESE pagate nell'esercizio	Euro	661,71
Fondo di cassa finale per spese di funzionamento	Euro	25.981,17
Fondo di cassa finale per spese quota di personale	Euro	

Il Presidente del Gruppo consiliare



XIII LEGISLATURA

GRUPPO CONSILIARE

FORZA ITALIA - PPE

Rendiconto delle spese dell'esercizio finanziario


26 aprile 2023 - 31 dicembre 2023

ENTRATE NELL'ESERCIZIO	
1) Fondi trasferiti per spese di funzionamento (art. 12 L.R. 52/1980)	€ 9.991,06
2) Fondo cassa esercizi precedenti per spese di funzionamento	€ -
TOTALE ENTRATE PER FUNZIONAMENTO	€ 9.991,06
3) Fondi trasferiti per spese di personale (art. 4bis, comma 6, L.R. 52/1980)	€ -
4) Fondo cassa esercizi precedenti per quota spese di personale	€ -
TOTALE ENTRATE PER SPESE DI PERSONALE	€ -
5) Entrate per interessi attivi su giacenze di cassa	
6) Altre entrate (specificare) *	€ -
TOTALE ALTRE ENTRATE	€ -
TOTALE ENTRATE	€ 9.991,06

SPESE NELL'ESERCIZIO	
1) Spese di cancelleria e stampati	€ -
2) Spese per duplicazione e stampa	€ -
3) Spese per libri, riviste, pubblicazioni e quotidiani	€ 1.489,96
4) Spese postali e telegrafiche	€ -
5) Spese telefoniche e di trasmissione dati	€ 25,00
6) Spese per la redazione, stampa e spedizione di pubblicazioni o periodici e altre spese di comunicazione, anche web	€ -
7) Spese per incarichi di consulenza, studio e ricerca	
8) Spese per attività promozionali, di rappresentanza, convegni e attività di aggiornamento	€ 350,00
9) Spese logistiche (affitto sale riunioni, attrezzature e altri servizi logistici)	€ -
10) Spese per l'acquisto o il noleggio di cellulari per il gruppo	€ 129,90
11) Spese per l'acquisto o il noleggio di dotazioni informatiche e di ufficio	€ 566,10
TOTALE SPESE DI FUNZIONAMENTO	€ 2.560,96
12) Spese per il personale sostenute con la quota gestita dal gruppo	€ -
13) Versamento ritenute fiscali e previdenziali per il personale	€ -
14) Rimborsi spese per missioni e trasferte del personale di cui al punto 12)	€ -
TOTALE SPESE DI PERSONALE	€ -
15) Altre spese relative all'attività istituzionale (specificare)*	
imposta di bollo - spese di tenuta conto corrente	€ 69,72
spese invio estratto conto	€ 4,60
spese carta di credito	€ 3,60
TOTALE ALTRE SPESE	€ 77,92
TOTALE SPESE	€ 2.638,88

SITUAZIONE FINANZIARIA EFFETTIVA ALLA CHIUSURA DELL'ESERCIZIO	
Fondo iniziale di cassa per spese di funzionamento	€ -
Fondo iniziale di cassa per quota spese di personale	€ -
ENTRATE riscosse nell'esercizio	€ 9.991,06
SPESE pagate nell'esercizio	€ 2.638,88
Fondo di cassa finale per spese di funzionamento	€ 7.352,18
Fondo di cassa finale per spese quota di personale	€ -

Il Presidente del Gruppo consiliare



XIII LEGISLATURA

GRUPPO CONSILIARE
FRATELLI D'ITALIARendiconto delle spese dell'esercizio finanziario
2023

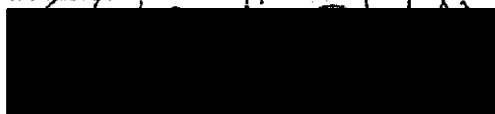
ENTRATE NELL'ESERCIZIO	
1) Fondi trasferiti per spese di funzionamento (art. 12 L.R. 52/1980)	Euro 31.083,36
2) Fondo cassa esercizi precedenti per spese di funzionamento	Euro 0,00
TOTALE ENTRATE PER FUNZIONAMENTO	Euro 31.083,36
3) Fondi trasferiti per spese di personale (art. 4bis, comma 6, L.R. 52/1980)	Euro 27.500,00
4) Fondo cassa esercizi precedenti per quota spese di personale	Euro 0,00
TOTALE ENTRATE PER SPESE DI PERSONALE	Euro 27.500,00
5) Entrate per interessi attivi su giacenze di cassa	Euro 0,00
6) Altre entrate (specificare) *	Euro
TOTALE ALTRE ENTRATE	Euro 0,00
TOTALE ENTRATE	Euro 58.583,36

SPESE NELL'ESERCIZIO	
1) Spese di cancelleria e stampati	Euro 0,00
2) Spese per duplicazione e stampa	Euro 0,00
3) Spese per libri, riviste, pubblicazioni e quotidiani	Euro 549,97
4) Spese postali e telegrafiche	Euro 0,00
5) Spese telefoniche e di trasmissione dati	Euro 0,00
6) Spese per la redazione, stampa e spedizione di pubblicazioni o periodici e altre spese di comunicazione, anche web	Euro 0,00
7) Spese per incarichi di consulenza, studio e ricerca	Euro 1.115,44
8) Spese per attività promozionali, di rappresentanza, convegni e attività di aggiornamento	Euro 0,00
9) Spese logistiche (affitto sale riunioni, attrezzature e altri servizi logistici)	Euro 0,00
10) Spese per l'acquisto o il noleggio di cellulari per il gruppo	Euro 0,00
11) Spese per l'acquisto o il noleggio di dotazioni informatiche e di ufficio	Euro 0,00
TOTALE SPESE DI FUNZIONAMENTO	Euro 1.665,41
12) Spese per il personale sostenute con la quota gestita dal gruppo	Euro 3.050,00
13) Versamento ritenute fiscali e previdenziali per il personale	Euro 960,00
14) Rimborsi spese per missioni e trasferte del personale di cui al punto 12)	Euro 0,00
TOTALE SPESE DI PERSONALE	Euro 4.010,00
15) Altre spese relative all'attività istituzionale (specificare)*	Euro
imposta di bollo - spese di tenuta conto corrente	Euro 30,21
spese carta di credito	Euro 7,90
commissioni bancarie	Euro 6,60
	Euro
TOTALE ALTRE SPESE	Euro 44,71
TOTALE SPESE	Euro 5.720,12



SITUAZIONE FINANZIARIA EFFETTIVA ALLA CHIUSURA DELL'ESERCIZIO		
Fondo iniziale di cassa per spese di funzionamento	Euro	0,00
Fondo iniziale di cassa per quota spese di personale	Euro	0,00
ENTRATE riscosse nell'esercizio	Euro	58.583,36
SPESE pagate nell'esercizio	Euro	5.720,12
Fondo di cassa finale per spese di funzionamento	Euro	29.373,24
Fondo di cassa finale per spese quota di personale	Euro	23.490,00

Il Presidente del Gruppo consiliare



XIII LEGISLATURA

GRUPPO CONSILIARE
LEGA SALVINI

Rendiconto delle spese dell'esercizio finanziario
2023

ENTRATE NELL'ESERCIZIO		
1) Fondi trasferiti per spese di funzionamento (art. 12 L.R. 52/1980)	Euro	41.768,27
2) Fondo cassa esercizi precedenti per spese di funzionamento	Euro	
TOTALE ENTRATE PER FUNZIONAMENTO	Euro	41.768,27
3) Fondi trasferiti per spese di personale (art. 4bis, comma 6, L.R. 52/1980)	Euro	
4) Fondo cassa esercizi precedenti per quota spese di personale	Euro	
TOTALE ENTRATE PER SPESE DI PERSONALE	Euro	
5) Entrate per interessi attivi su giacenze di cassa	Euro	
6) Altre entrate (specificare) *		
*	Euro	
	Euro	
TOTALE ALTRE ENTRATE	Euro	
TOTALE ENTRATE	Euro	41.768,27

SPESE NELL'ESERCIZIO		
1) Spese di cancelleria e stampati	Euro	
2) Spese per duplicazione e stampa	Euro	
3) Spese per libri, riviste, pubblicazioni e quotidiani	Euro	799,99
4) Spese postali e telegrafiche	Euro	
5) Spese telefoniche e di trasmissione dati	Euro	
6) Spese per la redazione, stampa e spedizione di pubblicazioni o periodici e altre spese di comunicazione, anche web	Euro	
7) Spese per incarichi di consulenza, studio e ricerca	Euro	
8) Spese per attività promozionali, di rappresentanza, convegni e attività di aggiornamento	Euro	19.424,23
9) Spese logistiche (affitto sale riunioni, attrezzature e altri servizi logistici)	Euro	
10) Spese per l'acquisto o il noleggio di cellulari per il gruppo	Euro	
11) Spese per l'acquisto o il noleggio di dotazioni informatiche e di ufficio	Euro	
TOTALE SPESE DI FUNZIONAMENTO	Euro	20.224,22
12) Spese per il personale sostenute con la quota gestita dal gruppo	Euro	
13) Versamento ritenute fiscali e previdenziali per il personale	Euro	
14) Rimborsi spese per missioni e trasferte del personale di cui al punto 12)	Euro	
TOTALE SPESE DI PERSONALE	Euro	
15) Altre spese relative all'attività istituzionale (specificare)*		
Bolli e commissioni su bonifici bancari	Euro	55,12
	Euro	
	Euro	
	Euro	
TOTALE ALTRE SPESE	Euro	
TOTALE SPESE	Euro	20.279,34


SITUAZIONE FINANZIARIA EFFETTIVA ALLA CHIUSURA DELL'ESERCIZIO		
Fondo iniziale di cassa per spese di funzionamento	Euro	
Fondo iniziale di cassa per quota spese di personale	Euro	
ENTRATE riscosse nell'esercizio	Euro	41.768,27
SPESE pagate nell'esercizio	Euro	20.279,34
Fondo di cassa finale per spese di funzionamento	Euro	21.488,93
Fondo di cassa finale per spese quota di personale	Euro	

Trieste, 31/01/2024

Il Presidente del Gruppo consiliare

Consiglio Regionale F.V.G.
Gruppo Consiliare "Lega Salvini"

IL PRESIDENTE
Antonio Calligaris



**XIII LEGISLATURA
GRUPPO CONSILIARE REGIONALE "MISTO"**


**Rendiconto delle spese dell'esercizio finanziario 2023
periodo 26 aprile - 31 dicembre 2023**

ENTRATE NELL'ESERCIZIO		
1) Fondi trasferiti per spese di funzionamento (art. 12 L.R. 52/1980)	Euro	18.872,00
2) Fondo cassa esercizi precedenti per spese di funzionamento	Euro	0,00
TOTALE ENTRATE PER FUNZIONAMENTO	Euro	18.872,00
3) Fondi trasferiti per spese di personale (art. 4bis, c.6, L.R. 52/1980)	Euro	0,00
4) Fondo cassa esercizi precedenti per quota spese di personale	Euro	0,00
TOTALE ENTRATE PER SPESE DI PERSONALE	Euro	0,00
5) Entrate per interessi attivi su giacenze di cassa	Euro	
6) Altre entrate (specificare) *		
* Interessi	Euro	0,01
	Euro	
	Euro	
TOTALE ALTRE ENTRATE	Euro	0,01
TOTALE ENTRATE	Euro	18.872,01

SPESE NELL'ESERCIZIO		
1) Spese di cancelleria e stampati	Euro	0,00
2) Spese per duplicazione e stampa	Euro	0,00
3) Spese per libri, riviste, pubblicazioni e quotidiani	Euro	799,99
4) Spese postali e telegrafiche	Euro	0,00
5) Spese telefoniche e di trasmissione dati	Euro	0,00
6) Spese per la redazione, stampa e spedizione di pubblicazioni o periodici e altre spese di comunicazione, anche web	Euro	0,00
7) Spese per incarichi di consulenza, studio e ricerca	Euro	8.220,60
8) Spese per attività promozionali, di rappresentanza, convegni e attività di aggiornamento	Euro	0,00
9) Spese logistiche (affitto sale riunioni, attrezzature e altri servizi logistici)	Euro	0,00
10) Spese per l'acquisto o il noleggio di cellulari per il gruppo	Euro	0,00
11) Spese per l'acquisto o il noleggio di dotazioni informatiche e di ufficio	Euro	0,00
TOTALE SPESE DI FUNZIONAMENTO	Euro	9.020,59
12) Spese per il personale sostenute con la quota gestita dal gruppo	Euro	0,00
13) Versamento ritenute fiscali e previdenziali per il personale	Euro	0,00
14) Rimborsi spese per missioni e trasferte del personale di cui al punto 12)	Euro	0,00
TOTALE SPESE DI PERSONALE	Euro	0,00
15) Altre spese relative all'attività istituzionale (specificare)*		
* Spese Bancarie	Euro	136,31
* Stampa di biglietti da visita Consiglieri Gruppo	Euro	183,00
	Euro	
	Euro	
TOTALE ALTRE SPESE	Euro	319,31
TOTALE SPESE	Euro	9.339,90
SITUAZIONE FINANZIARIA EFFETTIVA ALLA CHIUSURA DELL'ESERCIZIO		
Fondo iniziale di cassa per spese di funzionamento	Euro	0,00
Fondo iniziale di cassa per quota spese di personale	Euro	0,00

ENTRATE riscosse nell'esercizio	Euro 18.872,01
SPESE pagate nell'esercizio	Euro 9.339,90
Fondo di cassa finale per spese di funzionamento	Euro 9.532,11
Fondo di cassa finale per spese quota di personale	Euro 0,00

Il Presidente del Gruppo consiliare




XIII LEGISLATURA
GRUPPO CONSILIARE REGIONALE
PATTO PER L'AUTONOMIA - CIVICA FVG
Rendiconto delle spese dell'esercizio finanziario 2023
periodo 26 aprile - 31 dicembre 2023

ENTRATE NELL'ESERCIZIO		
1) Fondi trasferiti per spese di funzionamento (art. 12 L.R. 52/1980)	Euro	25.532,80
2) Fondo cassa esercizi precedenti per spese di funzionamento	Euro	0,00
TOTALE ENTRATE PER FUNZIONAMENTO	Euro	25.532,80
3) Fondi trasferiti per spese di personale (art. 4bis, c.6, L.R. 52/1980)	Euro	28.000,00
4) Fondo cassa esercizi precedenti per quota spese di personale	Euro	0,00
TOTALE ENTRATE PER SPESE DI PERSONALE	Euro	28.000,00
5) Entrate per interessi attivi su giacenze di cassa	Euro	0,00
6) Altre entrate (specificare) *		
* STORNO (per bonifico annullato)	Euro	2.301,00
TOTALE ALTRE ENTRATE	Euro	2.301,00
TOTALE ENTRATE	Euro	55.833,80

SPESE NELL'ESERCIZIO		
1) Spese di cancelleria e stampati	Euro	0,00
2) Spese per duplicazione e stampa	Euro	0,00
3) Spese per libri, riviste, pubblicazioni e quotidiani	Euro	499,99
4) Spese postali e telegrafiche	Euro	0,00
5) Spese telefoniche e di trasmissione dati	Euro	0,00
6) Spese per la redazione, stampa e spedizione di pubblicazioni o periodici e altre spese di comunicazione, anche web	Euro	1.972,90
7) Spese per incarichi di consulenza, studio e ricerca	Euro	7.212,80
8) Spese per attività promozionali, di rappresentanza, convegni e attività di aggiornamento	Euro	39,00
9) Spese logistiche (affitto sale riunioni, attrezzature e altri servizi logistici)	Euro	0,00
10) Spese per l'acquisto o il noleggio di cellulari per il gruppo	Euro	0,00
11) Spese per l'acquisto o il noleggio di dotazioni informatiche e di ufficio	Euro	0,00
TOTALE SPESE DI FUNZIONAMENTO	Euro	9.724,69
12) Spese per il personale sostenute con la quota gestita dal gruppo	Euro	13.810,00
13) Versamento ritenute fiscali e previdenziali per il personale	Euro	10.069,93
14) Rimborsi spese per missioni e trasferte del personale di cui al punto 12)	Euro	0,00
TOTALE SPESE DI PERSONALE	Euro	23.879,93
15) Altre spese relative all'attività istituzionale (specificare)*		
* Spese Bancarie	Euro	50,00
* Stampa di biglietti da visita	Euro	91,50
* Bonifico annullato e poi stornato	Euro	2.301,00
	Euro	
TOTALE ALTRE SPESE	Euro	2.442,50
TOTALE SPESE	Euro	36.047,12
SITUAZIONE FINANZIARIA EFFETTIVA ALLA CHIUSURA DELL'ESERCIZIO		
Fondo iniziale di cassa per spese di funzionamento	Euro	0,00
Fondo iniziale di cassa per quota spese di personale	Euro	0,00

ENTRATE riscosse nell'esercizio	Euro	55.833,80
SPESE pagate nell'esercizio	Euro	36.047,12
Fondo di cassa finale per spese di funzionamento	Euro	15.666,61
Fondo di cassa finale per spese quota di personale	Euro	4.120,07

Il Presidente del Gruppo consiliare



XIII LEGISLATURA
GRUPPO CONSILIARE PARTITO DEMOCRATICO
Rendiconto delle spese dell'esercizio finanziario 2023

ENTRATE NELL'ESERCIZIO	
1) Fondi trasferiti per spese di funzionamento (art. 12 L.R. 52/1980)	Euro 45.514,88
2) Fondo cassa esercizi precedenti per spese di funzionamento	Euro 0,00
TOTALE ENTRATE PER FUNZIONAMENTO	Euro 45.514,88
3) Fondi trasferiti per spese di personale (art. 4bis, comma 6, L.R. 52/1980)	Euro 0,00
4) Fondo cassa esercizi precedenti per quota spese di personale	Euro 0,00
TOTALE ENTRATE PER SPESE DI PERSONALE	Euro 0,00
5) Entrate per interessi attivi su giacenze di cassa	Euro 0,05
6) Altre entrate (specificare) * storno Register, storno Gedi Digital, storno Paypal	Euro 200,01
TOTALE ALTRE ENTRATE	Euro 200,06
TOTALE ENTRATE	Euro 45.714,94

SPESE NELL'ESERCIZIO	
1) Spese di cancelleria e stampati	Euro 0,00
2) Spese per duplicazione e stampa	Euro 0,00
3) Spese per libri, riviste, pubblicazioni e quotidiani	Euro 1.413,98
4) Spese postali e telegrafiche	Euro 6,48
5) Spese telefoniche e di trasmissione dati	Euro 0,00
6) Spese per la redazione, stampa e spedizione di pubblicazioni o periodici e altre spese di comunicazione, anche web	Euro 3.848,86
7) Spese per incarichi di consulenza, studio e ricerca	Euro 28.396,00
8) Spese per attività promozionali, rappresentanza, convegni e attività di aggiornamento	Euro 591,00
9) Spese logistiche (affitto sale riunioni, attrezzature e altri servizi logistici)	Euro 847,17
10) Spese per l'acquisto o il noleggio di cellulari per il gruppo	Euro 0,00
11) Spese per l'acquisto o il noleggio di dotazioni informatiche e di ufficio	Euro 522,88
TOTALE SPESE DI FUNZIONAMENTO	Euro 35.626,37
12) Spese per il personale sostenute con la quota gestita dal gruppo	Euro 0,00
13) Versamento ritenute fiscali e previdenziali per il personale	Euro 0,00
14) Rimborsi spese per missioni e trasferte del personale di cui al punto 12)	Euro 0,00
TOTALE SPESE DI PERSONALE	Euro 0,00
15) Altre spese relative all'attività istituzionale: imposta bollo e spese gestione c/c	Euro 141,86
TOTALE ALTRE SPESE	Euro 141,86
TOTALE SPESE	Euro

SITUAZIONE FINANZIARIA EFFETTIVA ALLA CHIUSURA DELL'ESERCIZIO	
Fondo iniziale di cassa per spese di funzionamento	Euro 0,00
Fondo iniziale di cassa per quota spese di personale	Euro 0,00
ENTRATE riscosse nell'esercizio	Euro 45.714,94
SPESE pagate nell'esercizio	Euro 35.768,23
Fondo di cassa finale per spese di funzionamento	Euro 9.946,71
Fondo di cassa finale per spese quota di personale	Euro 0,00

Trieste, 30 gennaio 2024

Il Presidente del Gruppo Consiliare regionale Partito Democratico
 Diego Moretti

