

Deliberazione n. 3 di data 21 giugno 2023

Oggetto: Rendiconto del Consiglio regionale anno 2022.

IL CONSIGLIO REGIONALE

VISTO il decreto legislativo 23 giugno 2011, n. 118, recante “Disposizioni in materia di armonizzazione dei sistemi contabili e degli schemi di bilancio delle Regioni, degli enti locali e dei loro organismi, a norma degli articoli 1 e 2 della legge 5 maggio 2009, n. 42” (come corretto e integrato dal decreto legislativo 10 agosto 2014, n. 126) e, in particolare, l’articolo 67, a norma del quale il Consiglio regionale adotta il medesimo sistema contabile e gli schemi di bilancio e di rendiconto della Regione, adeguandosi ai principi contabili generali e applicati allegati al decreto legislativo n. 118/2011;

VISTO l’articolo 2, del D.lgs. 118/2011, che prevede l’affiancamento, ai fini conoscitivi, di un sistema di contabilità economico-patrimoniale alla contabilità finanziaria;

VISTA la deliberazione dell’Ufficio di Presidenza n. 446 del 15 febbraio 2023, con la quale sono state approvate le risultanze del riaccertamento ordinario dei residui dell’esercizio 2022 e, in particolare, sono state determinate le somme relative ai residui al 31 dicembre 2022 da mantenere, da cancellare e da re-imputare all’esercizio 2023;

CONSIDERATO che con la citata deliberazione n. 446 sono state disposte le variazioni al bilancio di previsione per l’esercizio 2022, al fine di consentire l’adeguamento degli stanziamenti in relazione alla reimputazione di spese all’esercizio 2023 e alla costituzione del fondo pluriennale di spesa;

VISTO il progetto di Rendiconto del Consiglio regionale per l’anno 2022, come predisposto dall’Ufficio di Presidenza con deliberazione n. 3 del 9 maggio 2023, secondo lo schema di bilancio previsto all’articolo 11, comma 1, del D.lgs. 118/2011 e composto dagli allegati da 1 a 8, che formano parte integrante della presente deliberazione;

VISTI gli allegati da 9 a 21 al succitato progetto di Rendiconto del Consiglio regionale per l’anno 2022, predisposti secondo quanto previsto all’articolo 11, comma 4, del D.lgs. 118/2011, che formano parte integrante della presente deliberazione;

VISTO l’articolo 41, comma 1, del decreto legge 24 aprile 2014, n. 66, come convertito, con modificazioni, dalla legge 23 giugno 2014, n. 89, che prevede venga allegato al rendiconto un prospetto attestante l’importo dei pagamenti relativi a transazioni commerciali effettuati dopo la scadenza dei termini previsti dal decreto legislativo 9 ottobre 2002, n. 231, con l’indicazione delle misure previste per consentire la tempestività dei pagamenti, nonché l’indicatore annuale di tempestività dei pagamenti di cui all’articolo 33 del decreto legislativo 14 marzo 2013, n. 33;

VISTO l'articolo 15 bis della legge regionale 28 ottobre 1980, n. 52, come sostituito dall'articolo 16 della legge regionale 9 agosto 2013, n. 10, che prevede vengano allegati al rendiconto del Consiglio i rendiconti dei gruppi consiliari;

VISTO l'articolo 176 del Regolamento interno del Consiglio regionale;

VISTO il Regolamento di contabilità del Consiglio regionale;

UDITA la relazione del Consigliere segretario dell'Ufficio di Presidenza Simone Polesello;

Per tutto quanto in premessa indicato,

DELIBERA

di approvare il Rendiconto del Consiglio regionale anno 2022, quale risulta dalle tabelle allegate.

IL PRESIDENTE
Mauro Bordin

IL CONSIGLIERE SEGRETARIO
Simone Polesello

IL SEGRETARIO GENERALE
Stefano Patriarca

RELAZIONE AL RENDICONTO 2022

Signor Presidente, egregi Consiglieri,

a norma dell'articolo 5, della legge regionale statutaria 18 giugno 2007, n. 17, e del Regolamento interno, il Consiglio regionale dispone di piena autonomia di bilancio, contabile, funzionale e organizzativa. Secondo quanto previsto al comma 3, del citato articolo 5, il bilancio della Regione assicura al Consiglio le dotazioni necessarie all'esercizio delle sue funzioni.

Il Consiglio, secondo quanto previsto dall'articolo 27 della legge regionale 8 agosto 2007, n. 21, dispone per le proprie funzioni di un bilancio autonomo e l'Ufficio di Presidenza, ai sensi dell'articolo 9, comma 2, lettera a), del Regolamento interno, vigila sull'amministrazione del bilancio stesso.

L'autonomia contabile del Consiglio regionale è disciplinata dal Regolamento di contabilità ed è esercitata in attuazione delle disposizioni in materia di armonizzazione dei sistemi contabili e degli schemi di bilancio di cui al Decreto legislativo 23 giugno 2011, n. 118.

Secondo quanto disposto dall'articolo 176 del Regolamento interno, i progetti del bilancio interno di previsione, delle eventuali variazioni e del rendiconto del Consiglio regionale sono deliberati dall'Ufficio di Presidenza e sono sottoposti dal Presidente all'approvazione dell'Assemblea.

In ottemperanza al disposto del citato articolo 176 del Regolamento interno, l'Ufficio di Presidenza sottopone all'esame e all'approvazione dell'Aula il Rendiconto del Consiglio regionale per l'anno 2022, il cui progetto è stato approvato dall'Ufficio di Presidenza con deliberazione n. 3 del 9 maggio 2023.

Al rendiconto del Consiglio vengono allegati i rendiconti presentati dai gruppi consiliari secondo quanto previsto all'articolo 15-bis della legge regionale 28 ottobre 1980, n. 52.

Come disposto dall'articolo 41, comma 1, del decreto legge 24 aprile 2014, n. 66, convertito, con modificazioni, dalla legge 23 giugno 2014, n. 89, al rendiconto è altresì allegato un prospetto attestante l'importo dei pagamenti relativi a transazioni commerciali effettuati dopo la scadenza dei termini previsti dal decreto legislativo 9 ottobre 2002, n. 231, con l'indicazione delle misure previste per consentire la tempestività dei pagamenti, nonché l'indicatore annuale di tempestività dei pagamenti di cui all'articolo 33 del decreto legislativo 14 marzo 2013, n. 33.

A decorrere dall'esercizio finanziario 2016 il Consiglio regionale applica le disposizioni in materia di armonizzazione dei sistemi contabili e degli schemi di bilancio delle pubbliche amministrazioni, introdotte dal decreto legislativo 23 giugno 2011, n. 118. Dall'esercizio 2017 il Consiglio affianca alla contabilità finanziaria un sistema di contabilità economico patrimoniale; come previsto dal citato D.lgs. 118/2011 al rendiconto sono allegati, a fini conoscitivi, anche lo stato patrimoniale e il conto economico 2022.

Di seguito si forniscono i dati salienti del Rendiconto che l'Ufficio di Presidenza sottopone all'approvazione del Consiglio regionale.

ENTRATE

Nel corso dell'esercizio sono state accertate entrate, al netto delle partite di giro, per euro 19.609.496,78, costituite principalmente dai trasferimenti al Consiglio dei fondi stanziati nel bilancio regionale per l'organizzazione e il funzionamento del Consiglio stesso (euro 19.440.000,00). Di essi euro 350.000,00 sono stati destinati al fondo di accantonamento per l'erogazione dell'indennità di fine mandato.

Come per l'esercizio precedente, al fine di contenere la spesa relativa alla commissione sulla liquidità sulle giacenze di cassa prevista dal contratto di fornitura del servizio di tesoreria, sono stati legati alle concrete esigenze di cassa i trasferimenti dei fondi stanziati nel bilancio regionale per l'organizzazione e il funzionamento del Consiglio. Pertanto, della somma stanziata e impegnata nel bilancio regionale e accertata nel bilancio del Consiglio (euro 19.440.000,00) sono stati complessivamente trasferiti al bilancio del Consiglio euro 14.440.000,00. Ciò ha conseguentemente prodotto un residuo attivo di euro 5.000.000,00.

Nel 2022 sono state iscritte in entrata la quota libera del risultato di amministrazione accertato in sede di approvazione del rendiconto 2021 per la sua restituzione al bilancio della Regione (euro 2.980.160,81), parte (euro 181.850,97) della quota accantonata da erogare a un ex consigliere regionale che si è avvalso della facoltà, prevista dall'articolo 17, comma 6, della legge regionale n. 18/2011, di ottenere la restituzione dei contributi versati per la corresponsione dell'assegno vitalizio, e la quota vincolata (euro 141.230,33) ovvero quanto non utilizzato nel corso del 2021 delle assegnazioni disposte dall'Autorità per le garanzie nelle comunicazioni per l'esercizio delle funzioni delegate affluite al bilancio del Consiglio regionale, per la conseguente attribuzione al Co.re.com, secondo quanto previsto dall'articolo 12, comma 2, legge regionale 10 aprile 2001, n. 11. Nel corso

dell'anno sono altresì confluite al bilancio del Consiglio le assegnazioni 2022 al Co.re.com disposte dallo Stato e dall'Agcom (complessivamente euro 169.496,78).

SPESA

il totale della Spesa impegnata, al netto delle partite di giro, è stato di euro 19.835.022,40.

Compongono la Spesa la missione 1 (Servizi istituzionali, generali e di gestione), la missione 5 (Tutela e valorizzazione dei beni e attività culturali), la missione 20 (Fondi e accantonamenti) e la missione 99 (Servizi per conto terzi-partite di giro).

La principale voce riguarda la spesa per i servizi istituzionali, generali e di gestione (missione 1, euro 19.685.321,69) e, in particolare, la spesa per organi istituzionali (programma 1 euro 18.293.178,84) impiegata principalmente per il pagamento delle competenze spettanti ai consiglieri in carica (euro 6.375.809,87) e agli ex consiglieri (euro 7.924.003,51 di cui euro 181.850,97, come detto, per la restituzione di contributi versati per la corresponsione dell'assegno vitalizio ed euro 78.341,96 per l'erogazione dell'indennità di fine mandato a un consigliere dimissionario).

L'andamento della spesa per contributi ai gruppi consiliari, passata da quasi 3 milioni (euro 2.983.839,37) registrati nel 2012 a meno di 480 mila euro rilevati sin dall'esercizio 2014 e sotto i 400 mila euro negli ultimi due anni, è stato confermato anche nel 2022 anno in cui sono stati impiegati complessivamente euro 388.775,34, (euro 305.075,34 di contributo per spese di funzionamento ed euro 83.700,00 erogati a titolo di contributo da destinarsi alla spesa per il personale). Per il dettaglio delle spese sostenute da ogni singolo gruppo consiliare nel 2022 si rimanda ai rendiconti allegati.

Delle altre spese che fanno parte della missione 1, programma 1, si segnalano le spese per le competenze, il funzionamento e l'attività degli organi collegiali e di garanzia aventi sede presso il Consiglio regionale (euro 300.171,16), le spese per l'attività di rappresentanza (euro 166.696,77), le spese per l'informazione istituzionale (euro 117.172,10), nonché quella per la restituzione al bilancio regionale dell'avanzo libero risultante dal rendiconto 2021 (euro 2.980.160,81).

Oltre al programma 1, costituiscono la missione 1 il programma 2 (Segreteria Generale), il programma 3 (Gestione economica, finanziaria, programmazione, provveditorato), il programma 8 (Statistica e sistemi informativi) e il programma 10 (Risorse umane).

La spesa impegnata al programma 2 (Segreteria Generale – euro 114.602,74) è costituita dalle spese di resocontazione delle sedute consiliari (euro 27.401,90) e di assistenza tecnica per la gestione degli impianti elettronici (euro 87.200,84).

Al programma 3 (Gestione economica, finanziaria, programmazione e provveditorato – euro 960.794,32) sono state registrate le spese di mantenimento e funzionamento delle sedi consiliari. Come per gli anni precedenti le più consistenti sono state le spese per la vigilanza e la pulizia delle sedi (euro 705.163,60), le spese per la locazione di apparecchiature di fotocopie (euro 84.737,33) e le spese per il noleggio di hardware (euro 92.559,02). Tra le altre spese del programma 3 si segnalano quelle per l'acquisto di mobili e arredi (euro 14.762,00), per l'acquisto di quotidiani per la biblioteca e gli uffici (euro 13.336,20) e per carta, cancelleria e stampati (euro 13.801,49).

Al programma 8 (Statistica e sistemi informativi – euro 281.836,65) vanno evidenziate le spese impegnate per il servizio di assistenza informatica (euro 139.515,37), per lo sviluppo e la manutenzione evolutiva dei sistemi informatici del Consiglio finalizzati all'informatizzazione dell'attività consiliare e dell'Ufficio di presidenza (euro 37.246,60) e per il servizio di gestione documentale (euro 44.871,60) relativi al progetto di riordino, inventariazione e digitalizzazione dell'archivio storico. Fanno parte di questo programma anche le spese e per la manutenzione dei siti internet e intranet e per il servizio hosting (euro 35.627,20).

Al programma 10 (Risorse umane – euro 34.909,14) sono riportate le spese sostenute per il trattamento economico dei componenti l'Organismo di valutazione del Consiglio regionale (euro 27.865,14) e per i corsi di formazione del personale (euro 7.044,00).

Relativamente alle altre missioni, si segnalano le spese, pari ad euro 149.700,71, iscritte alla missione 5 (Tutela e valorizzazione dei beni e attività culturali), tra cui quelle impegnate per l'acquisto di materiale bibliografico per la biblioteca consiliare (euro 69.338,58), per gli abbonamenti a banche dati (euro 40.611,10) e per il servizio catalogazione dei beni fotografici dell'archivio della biblioteca (euro 32.452,00).

A fine esercizio il risultato di amministrazione è risultato pari a euro 9.485.810,99.

Costituiscono il risultato di amministrazione la parte accantonata pari a euro 3.887.543,58, la parte vincolata pari a euro 209.658,02 e la parte disponibile pari a euro 5.388.609,39.

La parte accantonata verrà impiegata per la corresponsione delle indennità di fine mandato e per soddisfare le eventuali richieste di restituzione dei contributi versati per la corresponsione dell'assegno vitalizio prevista dall'articolo 17, comma 6, della legge regionale n. 18/2011. Va

segnalato che la somma (euro 3 milioni) accantonata nel 2021 nel fondo contenzioso in attesa del giudizio di legittimità costituzionale degli articoli 1 e 3 della legge regionale 2/2015 (riduzione temporanea dell'assegno vitalizio) è stata liberata dal vincolo e fatta confluire nella parte disponibile del risultato di amministrazione a seguito della sentenza n.182/2022 della Corte costituzionale.

La parte vincolata, ovvero quanto non utilizzato dei fondi 2022 assegnati al Co.re.com dall'Autorità per le garanzie nelle comunicazioni, verrà reimpiegata nell'anno in corso.

La parte disponibile, come per gli anni scorsi, verrà restituita all'amministrazione regionale.

Si confida nell'approvazione della presente proposta da parte dell'Aula.

Simone Polesello

CONTO DEL BILANCIO
GESTIONE DELLE ENTRATE

27/03/2023

CONSIGLIO REGIONALE FRIULI V. GIULIA

TITOLO, TIPOLOGIA	DENOMINAZIONE	Residui attivi al 1/1/2022 (RS)		Riscossioni in c/residui (RR)		Riaccertamenti residui (R)		Maggiori o minori entrate di competenza = A-CP	Residui attivi da esercizi precedenti (EP=RS-RR+R)		
		Previsioni definitive di competenza (CP)		Riscossioni in c/competenza (RC)		Accertamenti (A)			Residui attivi da esercizio di competenza (EC=A-RC)		
		Previsioni definitive di cassa (CS)		Totale riscossioni (TR = RR+RC)		Maggiori o minori entrate di cassa = TR-CS			Totale residui attivi da riportare (TR=EP+EC)		
	Fondo pluriennale vincolato per spese correnti	CP	74.176,00								
	Fondo pluriennale vincolato per spese in conto capitale	CP	49.308,81								
	Utilizzo avanzo di Amministrazione	CP	3.303.242,11								
	di cui Utilizzo Fondo anticipazioni di liquidita'	CP	0,00								
2	TITOLO 2 - Trasferimenti correnti										
20101	Tipologia 101 - Trasferimenti correnti da Amministrazioni pubbliche	RS	9.000.000,00	RR	9.000.000,00	R	0,00		EP	0,00	
		CP	19.609.496,78	RC	14.609.496,78	A	19.609.496,78	CP	0,00	EC	5.000.000,00
		CS	28.609.496,78	TR	23.609.496,78	CS	-5.000.000,00			TR	5.000.000,00
20000	Totale TITOLO 2 - Trasferimenti correnti	RS	9.000.000,00	RR	9.000.000,00	R	0,00		EP	0,00	
		CP	19.609.496,78	RC	14.609.496,78	A	19.609.496,78	CP	0,00	EC	5.000.000,00
		CS	28.609.496,78	TR	23.609.496,78	CS	-5.000.000,00			TR	5.000.000,00

CONTO DEL BILANCIO
GESTIONE DELLE ENTRATE

27/03/2023

CONSIGLIO REGIONALE FRIULI V. GIULIA

TITOLO, TIPOLOGIA	DENOMINAZIONE	Residui attivi al 1/1/2022 (RS)		Riscossioni in c/residui (RR)		Riaccertamenti residui (R)		Maggiori o minori entrate di competenza = A-CP	Residui attivi da esercizi precedenti (EP=RS-RR+R)		
		Previsioni definitive di competenza (CP)		Riscossioni in c/competenza (RC)		Accertamenti (A)			Residui attivi da esercizio di competenza (EC=A-RC)		
		Previsioni definitive di cassa (CS)		Totale riscossioni (TR = RR+RC)		Maggiori o minori entrate di cassa = TR-CS			Totale residui attivi da riportare (TR=EP+EC)		
3	TITOLO 3 - Entrate extratributarie										
30100	Tipologia 100 - Vendita di beni e servizi e proventi derivanti dalla gestione dei beni	RS	0,00	RR	0,00	R	0,00		EP	0,00	
		CP	0,00	RC	0,00	A	0,00	CP	0,00	EC	0,00
		CS	0,00	TR	0,00	CS	0,00			TR	0,00
30300	Tipologia 300 - Interessi attivi	RS	0,00	RR	0,00	R	0,00		EP	0,00	
		CP	100,00	RC	6,13	A	6,13	CP	-93,87	EC	0,00
		CS	100,00	TR	6,13	CS	-93,87			TR	0,00
30500	Tipologia 500 - Rimborsi e altre entrate correnti	RS	0,00	RR	0,00	R	0,00		EP	0,00	
		CP	7.027,00	RC	7.026,60	A	7.026,60	CP	-0,40	EC	0,00
		CS	7.027,00	TR	7.026,60	CS	-0,40			TR	0,00
30000	Totale TITOLO 3 - Entrate extratributarie	RS	0,00	RR	0,00	R	0,00		EP	0,00	
		CP	7.127,00	RC	7.032,73	A	7.032,73	CP	-94,27	EC	0,00
		CS	7.127,00	TR	7.032,73	CS	-94,27		TR	0,00	

CONTO DEL BILANCIO
GESTIONE DELLE ENTRATE

27/03/2023

CONSIGLIO REGIONALE FRIULI V. GIULIA

TITOLO, TIPOLOGIA	DENOMINAZIONE	Residui attivi al 1/1/2022 (RS)		Riscossioni in c/residui (RR)		Riaccertamenti residui (R)		Maggiori o minori entrate di competenza = A-CP		Residui attivi da esercizi precedenti (EP=RS-RR+R)	
		Previsioni definitive di competenza (CP)		Riccossioni in c/competenza (RC)		Accertamenti (A)				Residui attivi da esercizio di competenza (EC=A-RC)	
		Previsioni definitive di cassa (CS)		Totale riscossioni (TR = RR+RC)		Maggiori o minori entrate di cassa = TR-CS		Totale residui attivi da riportare (TR=EP+EC)			
9	TITOLO 9 - Entrate per conto terzi e partite di giro										
90100	Tipologia 100 - Entrate per partite di giro	RS	0,00	RR	0,00	R	0,00			EP	0,00
		CP	4.724.000,00	RC	3.744.286,10	A	3.744.286,10	CP	-979.713,90	EC	0,00
		CS	4.724.000,00	TR	3.744.286,10	CS	-979.713,90			TR	0,00
90000	Totale TITOLO 9 - Entrate per conto terzi e partite di giro	RS	0,00	RR	0,00	R	0,00			EP	0,00
		CP	4.724.000,00	RC	3.744.286,10	A	3.744.286,10	CP	-979.713,90	EC	0,00
		CS	4.724.000,00	TR	3.744.286,10	CS	-979.713,90			TR	0,00
	Totale Titoli	RS	9.000.000,00	RR	9.000.000,00	R	0,00			EP	0,00
		CP	24.340.623,78	RC	18.360.815,61	A	23.360.815,61	CP	-979.808,17	EC	5.000.000,00
		CS	33.340.623,78	TR	27.360.815,61	CS	-5.979.808,17			TR	5.000.000,00
	Totale Generale delle Entrate	RS	9.000.000,00	RR	9.000.000,00	R	0,00			EP	0,00
		CP	27.767.350,70	RC	18.360.815,61	A	23.360.815,61	CP	-979.808,17	EC	5.000.000,00
		CS	33.340.623,78	TR	27.360.815,61	CS	-5.979.808,17			TR	5.000.000,00

CONTO DEL BILANCIO
RIEPILOGO GENERALE DELLE ENTRATE

27/03/2023

CONSIGLIO REGIONALE FRIULI V. GIULIA

TITOLO	DENOMINAZIONE	Residui attivi al 1/1/2022 (RS)		Riscossioni in c/residui (RR)		Riaccertamenti residui (R)		Maggiori o minori entrate di competenza = A-CP	Residui attivi da esercizi precedenti (EP=RS-RR+R)		
		Previsioni definitive di competenza (CP)		Riscossioni in c/competenza (RC)		Accertamenti (A)			Residui attivi da esercizio di competenza (EC=A-RC)		
		Previsioni definitive di cassa (CS)		Totale riscossioni (TR = RR+RC)		Maggiori o minori entrate di cassa = TR-CS			Totale residui attivi da riportare (TR=EP+EC)		
	Fondo pluriennale vincolato per spese correnti	CP	74.176,00								
	Fondo pluriennale vincolato per spese in conto capitale	CP	49.308,81								
	Utilizzo avanzo di Amministrazione	CP	3.303.242,11								
	di cui Utilizzo Fondo anticipazioni di liquidita'	CP	0,00								
2	TITOLO 2 - Trasferimenti correnti	RS	9.000.000,00	RR	9.000.000,00	R	0,00		EP	0,00	
		CP	19.609.496,78	RC	14.609.496,78	A	19.609.496,78	CP	0,00	EC	5.000.000,00
		CS	28.609.496,78	TR	23.609.496,78	CS	-5.000.000,00			TR	5.000.000,00
3	TITOLO 3 - Entrate extratributarie	RS	0,00	RR	0,00	R	0,00		EP	0,00	
		CP	7.127,00	RC	7.032,73	A	7.032,73	CP	-94,27	EC	0,00
		CS	7.127,00	TR	7.032,73	CS	-94,27			TR	0,00
9	TITOLO 9 - Entrate per conto terzi e partite di giro	RS	0,00	RR	0,00	R	0,00		EP	0,00	
		CP	4.724.000,00	RC	3.744.286,10	A	3.744.286,10	CP	-979.713,90	EC	0,00
		CS	4.724.000,00	TR	3.744.286,10	CS	-979.713,90			TR	0,00
	Totale Titoli	RS	9.000.000,00	RR	9.000.000,00	R	0,00		EP	0,00	
		CP	24.340.623,78	RC	18.360.815,61	A	23.360.815,61	CP	-979.808,17	EC	5.000.000,00
		CS	33.340.623,78	TR	27.360.815,61	CS	-5.979.808,17			TR	5.000.000,00
	Totale Generale delle Entrate	RS	9.000.000,00	RR	9.000.000,00	R	0,00		EP	0,00	
		CP	27.767.350,70	RC	18.360.815,61	A	23.360.815,61	CP	-979.808,17	EC	5.000.000,00
		CS	33.340.623,78	TR	27.360.815,61	CS	-5.979.808,17			TR	5.000.000,00

CONTO DEL BILANCIO
GESTIONE DELLE SPESE

27/03/2023

CONSIGLIO REGIONALE FRIULI V. GIULIA

MISSIONE PROGRAMMA TITOLO	DENOMINAZIONE	Residui passivi al 1/1/ 2022 (RS)		Pagamenti in c/residui (PR)		Riaccertamento residui (R)		Residui passivi da esercizi precedenti (EP=RS-PR+R)	
		Previsioni definitive di competenza (CP)		Pagamenti in c/competenza (PC)		Impegni (I)		Economie di competenza (ECP=CP - I - FPV)	
		Previsioni definitive di cassa (CS)		Totale pagamenti (TP = PR+PC)		Fondo pluriennale vincolato (FPV)		Totale residui passivi da riportare (TR=EP+EC)	
01081	TITOLO 1 - Spese correnti	RS	7.202,88	PR	7.202,88	R	0,00	EP	0,00
		CP	256.364,00	PC	119.747,97	I	199.170,67	ECP	54.050,63
		CS	260.424,18	TP	126.950,85	FPV	3.142,70	TR	79.422,70
01082	TITOLO 2 - Spese in conto capitale	RS	27.506,12	PR	27.506,12	R	0,00	EP	0,00
		CP	188.720,37	PC	25.850,58	I	82.665,98	ECP	44.417,92
		CS	154.590,02	TP	53.356,70	FPV	61.636,47	TR	56.815,40
01080	Totale PROGRAMMA 8 - Statistica e sistemi informativi	RS	34.709,00	PR	34.709,00	R	0,00	EP	0,00
		CP	445.084,37	PC	145.598,55	I	281.836,65	ECP	98.468,55
		CS	415.014,20	TP	180.307,55	FPV	64.779,17	TR	136.238,10
01100	PROGRAMMA 10 - Risorse umane								
01101	TITOLO 1 - Spese correnti	RS	0,00	PR	0,00	R	0,00	EP	0,00
		CP	47.000,00	PC	24.762,37	I	34.909,14	ECP	11.300,86
		CS	46.210,00	TP	24.762,37	FPV	790,00	TR	10.146,77
01100	Totale PROGRAMMA 10 - Risorse umane	RS	0,00	PR	0,00	R	0,00	EP	0,00
		CP	47.000,00	PC	24.762,37	I	34.909,14	ECP	11.300,86
		CS	46.210,00	TP	24.762,37	FPV	790,00	TR	10.146,77
01000	Totale MISSIONE 01 - Servizi istituzionali e generali, di gestione	RS	710.830,16	PR	679.840,86	R	-2.654,38	EP	28.334,92
		CP	22.073.652,22	PC	19.331.323,12	I	19.685.321,69	ECP	2.091.761,24
		CS	22.449.313,09	TP	20.011.163,98	FPV	296.569,29	TR	382.333,49

CONTO DEL BILANCIO
GESTIONE DELLE SPESE

27/03/2023

CONSIGLIO REGIONALE FRIULI V. GIULIA

MISSIONE PROGRAMMA TITOLO	DENOMINAZIONE	Residui passivi al 1/1/ 2022 (RS)		Pagamenti in c/residui (PR)		Riaccertamento residui (R)		Residui passivi da esercizi precedenti (EP=RS-PR+R)			
		Previsioni definitive di competenza (CP)		Pagamenti in c/competenza (PC)		Impegni (I)		Economie di competenza (ECP=CP - I - FPV)		Residui passivi da esercizio di competenza (EC=I - PC)	
		Previsioni definitive di cassa (CS)		Totale pagamenti (TP = PR+PC)		Fondo pluriennale vincolato (FPV)		Totale residui passivi da riportare (TR=EP+EC)			
05	MISSIONE 05 - Tutela e valorizzazione dei beni e attività culturali										
05020	PROGRAMMA 2 - Attività culturali e interventi diversi nel settore culturale										
05021	TITOLO 1 - Spese correnti	RS	9.620,00	PR	9.620,00	R	0,00	EP	0,00		
		CP	230.052,00	PC	140.032,78	I	145.754,69	ECP	42.420,09	EC	5.721,91
		CS	197.794,78	TP	149.652,78	FPV	41.877,22			TR	5.721,91
05022	TITOLO 2 - Spese in conto capitale	RS	1.255,19	PR	1.152,15	R	-103,04	EP	0,00		
		CP	6.588,44	PC	3.946,02	I	3.946,02	ECP	22,93	EC	0,00
		CS	5.224,14	TP	5.098,17	FPV	2.619,49			TR	0,00
05020	Totale PROGRAMMA 2 - Attività culturali e interventi diversi nel settore culturale	RS	10.875,19	PR	10.772,15	R	-103,04	EP	0,00		
		CP	236.640,44	PC	143.978,80	I	149.700,71	ECP	42.443,02	EC	5.721,91
		CS	203.018,92	TP	154.750,95	FPV	44.496,71			TR	5.721,91
05000	Totale MISSIONE 05 - Tutela e valorizzazione dei beni e attività culturali	RS	10.875,19	PR	10.772,15	R	-103,04	EP	0,00		
		CP	236.640,44	PC	143.978,80	I	149.700,71	ECP	42.443,02	EC	5.721,91
		CS	203.018,92	TP	154.750,95	FPV	44.496,71			TR	5.721,91

CONTO DEL BILANCIO
GESTIONE DELLE SPESE

27/03/2023

CONSIGLIO REGIONALE FRIULI V. GIULIA

MISSIONE PROGRAMMA TITOLO	DENOMINAZIONE	Residui passivi al 1/1/ 2022 (RS)		Pagamenti in c/residui (PR)		Riaccertamento residui (R)		Residui passivi da esercizi precedenti (EP=RS-PR+R)			
		Previsioni definitive di competenza (CP)		Pagamenti in c/competenza (PC)		Impegni (I)		Economie di competenza (ECP=CP - I - FPV)		Residui passivi da esercizio di competenza (EC=I - PC)	
		Previsioni definitive di cassa (CS)		Totale pagamenti (TP = PR+PC)		Fondo pluriennale vincolato (FPV)				Totale residui passivi da riportare (TR=EP+EC)	
20	MISSIONE 20 - Fondi e accantonamenti										
20010	PROGRAMMA 1 - Fondo di riserva										
20011	TITOLO 1 - Spese correnti	RS	0,00	PR	0,00	R	0,00			EP	0,00
		CP	391.400,00	PC	0,00	I	0,00	ECP	391.400,00	EC	0,00
		CS	0,00	TP	0,00	FPV	0,00			TR	0,00
20012	TITOLO 2 - Spese in conto capitale	RS	0,00	PR	0,00	R	0,00			EP	0,00
		CP	70.000,00	PC	0,00	I	0,00	ECP	70.000,00	EC	0,00
		CS	0,00	TP	0,00	FPV	0,00			TR	0,00
20010	Totale PROGRAMMA 1 - Fondo di riserva	RS	0,00	PR	0,00	R	0,00			EP	0,00
		CP	461.400,00	PC	0,00	I	0,00	ECP	461.400,00	EC	0,00
		CS	0,00	TP	0,00	FPV	0,00			TR	0,00
20030	PROGRAMMA 3 - Altri fondi										
20031	TITOLO 1 - Spese correnti	RS	0,00	PR	0,00	R	0,00			EP	0,00
		CP	271.658,04	PC	0,00	I	0,00	ECP	271.658,04	EC	0,00
		CS	271.658,04	TP	0,00	FPV	0,00			TR	0,00

CONTO DEL BILANCIO
GESTIONE DELLE SPESE

27/03/2023

CONSIGLIO REGIONALE FRIULI V. GIULIA

MISSIONE PROGRAMMA TITOLO	DENOMINAZIONE	Residui passivi al 1/1/ 2022 (RS)		Pagamenti in c/residui (PR)		Riaccertamento residui (R)		Residui passivi da esercizi precedenti (EP=RS-PR+R)			
		Previsioni definitive di competenza (CP)		Pagamenti in c/competenza (PC)		Impegni (I)		Economie di competenza (ECP=CP - I - FPV)		Residui passivi da esercizio di competenza (EC=I - PC)	
		Previsioni definitive di cassa (CS)		Totale pagamenti (TP = PR+PC)		Fondo pluriennale vincolato (FPV)				Totale residui passivi da riportare (TR=EP+EC)	
20030	Totale PROGRAMMA 3 - Altri fondi	RS	0,00	PR	0,00	R	0,00			EP	0,00
		CP	271.658,04	PC	0,00	I	0,00	ECP	271.658,04	EC	0,00
		CS	271.658,04	TP	0,00	FPV	0,00			TR	0,00
20000	Totale MISSIONE 20 - Fondi e accantonamenti	RS	0,00	PR	0,00	R	0,00			EP	0,00
		CP	733.058,04	PC	0,00	I	0,00	ECP	733.058,04	EC	0,00
		CS	271.658,04	TP	0,00	FPV	0,00			TR	0,00

CONTO DEL BILANCIO
GESTIONE DELLE SPESE

27/03/2023

CONSIGLIO REGIONALE FRIULI V. GIULIA

MISSIONE PROGRAMMA TITOLO	DENOMINAZIONE	Residui passivi al 1/1/ 2022 (RS)		Pagamenti in c/residui (PR)		Riaccertamento residui (R)		Residui passivi da esercizi precedenti (EP=RS-PR+R)	
		Previsioni definitive di competenza (CP)		Pagamenti in c/competenza (PC)		Impegni (I)		Economie di competenza (ECP=CP - I - FPV)	
		Previsioni definitive di cassa (CS)		Totale pagamenti (TP = PR+PC)		Fondo pluriennale vincolato (FPV)		Totale residui passivi da riportare (TR=EP+EC)	
99	MISSIONE 99 - Servizi per conto terzi								
99010	PROGRAMMA 1 - Servizi per conto terzi e Partite di giro								
99017	TITOLO 7 - Spese per conto terzi e partite di giro	RS	0,00	PR	0,00	R	0,00	EP	0,00
		CP	4.724.000,00	PC	3.744.286,10	I	3.744.286,10	ECP	979.713,90
		CS	4.724.000,00	TP	3.744.286,10	FPV	0,00	TR	0,00
99010	Totale PROGRAMMA 1 - Servizi per conto terzi e Partite di giro	RS	0,00	PR	0,00	R	0,00	EP	0,00
		CP	4.724.000,00	PC	3.744.286,10	I	3.744.286,10	ECP	979.713,90
		CS	4.724.000,00	TP	3.744.286,10	FPV	0,00	TR	0,00
99000	Totale MISSIONE 99 - Servizi per conto terzi	RS	0,00	PR	0,00	R	0,00	EP	0,00
		CP	4.724.000,00	PC	3.744.286,10	I	3.744.286,10	ECP	979.713,90
		CS	4.724.000,00	TP	3.744.286,10	FPV	0,00	TR	0,00
	Totale Missioni	RS	721.705,35	PR	690.613,01	R	-2.757,42	EP	28.334,92
		CP	27.767.350,70	PC	23.219.588,02	I	23.579.308,50	ECP	3.846.976,20
		CS	27.647.990,05	TP	23.910.201,03	FPV	341.066,00	TR	388.055,40
	Totale Generale delle Spese	RS	721.705,35	PR	690.613,01	R	-2.757,42	EP	28.334,92
		CP	27.767.350,70	PC	23.219.588,02	I	23.579.308,50	ECP	3.846.976,20
		CS	27.647.990,05	TP	23.910.201,03	FPV	341.066,00	TR	388.055,40

CONTO DEL BILANCIO

RIEPILOGO GENERALE DELLE SPESE PER MISSIONE

27/03/2023

CONSIGLIO REGIONALE FRIULI V. GIULIA

MISSIONE	DENOMINAZIONE	Residui passivi al 1/1/ 2022 (RS)		Pagamenti in c/residui (PR)		Riaccertamento residui (R)		Residui passivi da esercizi precedenti (EP=RS-PR+R)	
		Previsioni definitive di competenza (CP)		Pagamenti in c/competenza (PC)		Impegni (I)		Economie di competenza (ECP=CP - I - FPV)	
		Previsioni definitive di cassa (CS)		Totale pagamenti (TP = PR+PC)		Fondo pluriennale vincolato (FPV)		Totale residui passivi da riportare (TR=EP+EC)	
	DISAVANZO DI AMMINISTRAZIONE	CP							
	DISAVANZO DERIVANTE DA DEBITO AUTORIZZATO E NON CONTRATTO	CP							
01	MISSIONE 01 - Servizi istituzionali e generali, di gestione	RS	710.830,16	PR	679.840,86	R	-2.654,38	EP	28.334,92
		CP	22.073.652,22	PC	19.331.323,12	I	19.685.321,69	ECP	2.091.761,24
		CS	22.449.313,09	TP	20.011.163,98	FPV	296.569,29	TR	382.333,49
05	MISSIONE 05 - Tutela e valorizzazione dei beni e attivita' culturali	RS	10.875,19	PR	10.772,15	R	-103,04	EP	0,00
		CP	236.640,44	PC	143.978,80	I	149.700,71	ECP	42.443,02
		CS	203.018,92	TP	154.750,95	FPV	44.496,71	TR	5.721,91
20	MISSIONE 20 - Fondi e accantonamenti	RS	0,00	PR	0,00	R	0,00	EP	0,00
		CP	733.058,04	PC	0,00	I	0,00	ECP	733.058,04
		CS	271.658,04	TP	0,00	FPV	0,00	TR	0,00
99	MISSIONE 99 - Servizi per conto terzi	RS	0,00	PR	0,00	R	0,00	EP	0,00
		CP	4.724.000,00	PC	3.744.286,10	I	3.744.286,10	ECP	979.713,90
		CS	4.724.000,00	TP	3.744.286,10	FPV	0,00	TR	0,00
	Totale Missioni	RS	721.705,35	PR	690.613,01	R	-2.757,42	EP	28.334,92
		CP	27.767.350,70	PC	23.219.588,02	I	23.579.308,50	ECP	3.846.976,20
		CS	27.647.990,05	TP	23.910.201,03	FPV	341.066,00	TR	388.055,40
	Totale Generale delle Spese	RS	721.705,35	PR	690.613,01	R	-2.757,42	EP	28.334,92
		CP	27.767.350,70	PC	23.219.588,02	I	23.579.308,50	ECP	3.846.976,20
		CS	27.647.990,05	TP	23.910.201,03	FPV	341.066,00	TR	388.055,40

CONTO DEL BILANCIO
RIEPILOGO GENERALE DELLE SPESE

27/03/2023

CONSIGLIO REGIONALE FRIULI V. GIULIA

TITOLO	DENOMINAZIONE	Residui passivi al 1/1/ 2022 (RS)		Pagamenti in c/residui (PR)		Riaccertamento residui (R)		Residui passivi da esercizi precedenti (EP=RS-PR+R)	
		Previsioni definitive di competenza (CP)		Pagamenti in c/competenza (PC)		Impegni (I)		Economie di competenza (ECP=CP - I - FPV)	
		Previsioni definitive di cassa (CS)		Totale pagamenti (TP = PR+PC)		Fondo pluriennale vincolato (FPV)		Totale residui passivi da riportare (TR=EP+EC)	
	DISAVANZO DI AMMINISTRAZIONE	CP							
	DISAVANZO DERIVANTE DA DEBITO AUTORIZZATO E NON CONTRATTO	CP							
1	TITOLO 1 - Spese correnti	RS	489.252,33	PR	458.263,03	R	-2.654,38	EP	28.334,92
		CP	22.261.041,89	PC	19.445.505,32	I	19.733.648,40	ECP	2.476.583,57
		CS	22.269.484,30	TP	19.903.768,35	FPV	50.809,92	TR	316.478,00
2	TITOLO 2 - Spese in conto capitale	RS	232.453,02	PR	232.349,98	R	-103,04	EP	0,00
		CP	782.308,81	PC	29.796,60	I	101.374,00	ECP	390.678,73
		CS	654.505,75	TP	262.146,58	FPV	290.256,08	TR	71.577,40
7	TITOLO 7 - Spese per conto terzi e partite di giro	RS	0,00	PR	0,00	R	0,00	EP	0,00
		CP	4.724.000,00	PC	3.744.286,10	I	3.744.286,10	ECP	979.713,90
		CS	4.724.000,00	TP	3.744.286,10	FPV	0,00	TR	0,00
	Totale spese	RS	721.705,35	PR	690.613,01	R	-2.757,42	EP	28.334,92
		CP	27.767.350,70	PC	23.219.588,02	I	23.579.308,50	ECP	3.846.976,20
		CS	27.647.990,05	TP	23.910.201,03	FPV	341.066,00	TR	388.055,40
	Totale Generale delle Spese	RS	721.705,35	PR	690.613,01	R	-2.757,42	EP	28.334,92
		CP	27.767.350,70	PC	23.219.588,02	I	23.579.308,50	ECP	3.846.976,20
		CS	27.647.990,05	TP	23.910.201,03	FPV	341.066,00	TR	388.055,40

QUADRO GENERALE RIASSUNTIVO

CONSIGLIO REGIONALE FRIULI V. GIULIA

ENTRATE	ACCERTAMENTI	INCASSI	SPESE	IMPEGNI	PAGAMENTI
Fondo di cassa all'inizio dell'esercizio		1.764.317,81			
Utilizzo avanzo di amministrazione	3.303.242,11	0,00	Disavanzo di amministrazione	0,00	
di cui Utilizzo Fondo anticipazioni di liquidità	0,00				
Fondo pluriennale vincolato di parte corrente	74.176,00		Disavanzo derivante da debito autorizzato e non contratto ripianato con accensione di prestiti	0,00	
Fondo pluriennale vincolato in c/capitale	49.308,81	0,00			
di cui Fondo pluriennale vincolato in c/capitale finanziato da debito	0,00		Titolo 1 - Spese correnti	19.733.648,40	19.903.768,35
Fondo pluriennale vincolato per incremento di attività finanziarie	0,00		Fondo pluriennale vincolato di parte corrente	50.809,92	
Titolo 1 - Entrate correnti di natura tributaria, contributiva e perequativa	0,00	0,00	Titolo 2 - Spese in conto capitale	101.374,00	262.146,58
Titolo 2 - Trasferimenti correnti	19.609.496,78	23.609.496,78	Fondo pluriennale vincolato in c/capitale	290.256,08	
Titolo 3 - Entrate extratributarie	7.032,73	7.032,73	di cui Fondo pluriennale vincolato in c/capitale finanziato da debito	0,00	
Titolo 4 - Entrate in conto capitale	0,00	0,00	Titolo 3 - Spese per incremento di attività finanziarie	0,00	0,00
Titolo 5 - Entrate da riduzione di attività finanziarie	0,00	0,00	Fondo pluriennale vincolato per attività finanziarie	0,00	
			Totale spese finali.....	20.176.088,40	20.165.914,93
Totale entrate finali.....	19.616.529,51	23.616.529,51			
Titolo 6 - Accensione di prestiti	0,00	0,00	Titolo 4 - Rimborso di prestiti	0,00	0,00
Titolo 7 - Anticipazioni da istituto tesoriere/cassiere	0,00	0,00	Fondo anticipazioni di liquidità	0,00	
Titolo 9 - Entrate per conto di terzi e partite di giro	3.744.286,10	3.744.286,10	Titolo 5 - Chiusura Anticipazioni da istituto tesoriere/cassiere	0,00	0,00
Totale entrate dell'esercizio	23.360.815,61	27.360.815,61	Titolo 7 - Spese per conto terzi e partite di giro	3.744.286,10	3.744.286,10
TOTALE COMPLESSIVO ENTRATE	26.787.542,53	29.125.133,42	Totale spese dell'esercizio	23.920.374,50	23.910.201,03
DISAVANZO DELL'ESERCIZIO	0,00	0,00	TOTALE COMPLESSIVO SPESE	23.920.374,50	23.910.201,03
di cui Disavanzo di competenza da debito autorizzato e non contratto (DANC)	0,00		AVANZO DI COMPETENZA/FONDO DI CASSA	2.867.168,03	5.214.932,39
TOTALE A PAREGGIO	26.787.542,53	29.125.133,42	TOTALE A PAREGGIO	26.787.542,53	29.125.133,42

QUADRO GENERALE RIASSUNTIVO

CONSIGLIO REGIONALE FRIULI V. GIULIA

ENTRATE	ACCERTAMENTI	INCASSI	SPESE	IMPEGNI	PAGAMENTI
			GESTIONE DEL BILANCIO		
			a) Avanzo di competenza (+)/Disavanzo di competenza (-)	2.867.168,03	
			b) Risorse accantonate stanziare nel bilancio dell'esercizio N (+)	271.658,04	
			c) Risorse vincolate nel bilancio (+)	209.658,02	
			d) Equilibrio di bilancio (d=a-b-c)	2.385.851,97	
			di cui Equilibrio di bilancio negativo determinato da debito autorizzato e non contratto (DANC)	0,00	
			GESTIONE DEGLI ACCANTONAMENTI IN SEDE DI RENDICONTO		
			d) Equilibri di bilancio (+)/(-)	2.385.851,97	
			e) Variazione accantonamenti effettuata in sede di rendiconto (+)/(-)	-3.000.000,00	
			f) Equilibrio complessivo (f=d-e)	5.385.851,97	
			di cui Equilibrio complessivo negativo da DANC che non peggiora il disavanzo di amm.	0,00	
			di cui Equilibrio complessivo negativo da DANC che peggiora il disavanzo di amm.	0,00	

RENDICONTO DELLA GESTIONE
EQUILIBRI DI BILANCIO - (Solo per le Regioni)

27/03/2023

CONSIGLIO REGIONALE FRIULI V. GIULIA

EQUILIBRI DI BILANCIO			
Utilizzo risultato di amministrazione destinato al finanziamento delle spese correnti e al rimborso di prestiti	(+)	3.293.242,11	
Ripiano disavanzo di amministrazione esercizio precedente	(-)	0,00	
Fondo pluriennale vincolato per spese correnti iscritto in entrata	(+)	74.176,00	
Entrate titoli 1-2-3	(+)	19.616.529,51	
Entrate in conto capitale per Contributi agli investimenti direttamente destinati al rimborso dei prestiti da amministrazioni pubbliche	(+)	0,00	
Entrate Titolo 4.03 - Altri trasferimenti in conto capitale	(+)	0,00	
Entrate in c/capitale destinate all'estinzione anticipata di prestiti	(+)	0,00	
Entrate per accensioni di prestiti destinate all'estinzione anticipata di prestiti	(+)	0,00	
Entrate di parte capitale destinate a spese correnti in base a specifiche disposizioni di legge o dei principi contabili	(+)	0,00	
Spese correnti	(-)	19.733.648,40	
- di cui spese correnti non ricorrenti finanziate con utilizzo del risultato di amministrazione		13.670,53	
Fondo pluriennale vincolato di parte corrente (di spesa)	(-)	50.809,92	
Spese Titolo 2.04 - Altri trasferimenti in conto capitale	(-)	0,00	
Fondo pluriennale vincolato di spesa - titolo 2.04 Altri trasferimenti in conto capitale	(-)	0,00	
Variazioni di attività finanziarie - equilibrio complessivo (se negativo)	(-)	0,00	
Rimborso prestiti	(-)	0,00	
- di cui per estinzione anticipata di prestiti		0,00	
Fondo anticipazioni di liquidità	(-)	0,00	
A/1) Risultato di competenza di parte corrente		3.199.489,30	
- Risorse accantonate di parte corrente stanziare nel bilancio dell'esercizio N	(-)	271.658,04	

RENDICONTO DELLA GESTIONE
EQUILIBRI DI BILANCIO - (Solo per le Regioni)

27/03/2023

CONSIGLIO REGIONALE FRIULI V. GIULIA

EQUILIBRI DI BILANCIO			
- Risorse vincolate di parte corrente nel bilancio	(-)		189.658,02
<i>A/2) Equilibrio di bilancio di parte corrente</i>			2.738.173,24
- Variazione accantonamenti di parte corrente effettuata in sede di rendiconto (+)/(-)	(-)		-3.000.000,00
<i>A/3) Equilibrio complessivo di parte</i>			5.738.173,24

RENDICONTO DELLA GESTIONE
EQUILIBRI DI BILANCIO - (Solo per le Regioni)

27/03/2023

CONSIGLIO REGIONALE FRIULI V. GIULIA

EQUILIBRI DI BILANCIO		
Utilizzo risultato di amministrazione per il finanziamento di spese d'investimento	(+)	10.000,00
Fondo pluriennale vincolato per spese in conto capitale iscritto in entrata	(+)	49.308,81
Entrate in conto capitale (Titolo 4)	(+)	0,00
Entrate Titolo 5.01.01 - Alienazioni di partecipazioni	(+)	0,00
Entrate per accensioni di prestiti (titolo 6)	(+)	0,00
Entrate in conto capitale per Contributi agli investimenti direttamente destinati al rimborso dei prestiti da amministrazioni pubbliche	(-)	0,00
Entrate in c/capitale destinate all'estinzione anticipata di prestiti	(-)	0,00
Entrate di parte capitale destinate a spese correnti in base a specifiche disposizioni di legge o dei principi contabili	(-)	0,00
Entrate per accensioni di prestiti destinate all'estinzione anticipata di prestiti	(-)	0,00
Entrate Titolo 4.03 - Altri trasferimenti in conto capitale	(-)	0,00
Spese in conto capitale	(-)	101.374,00
Fondo pluriennale vincolato in c/capitale (di spesa)	(-)	290.256,08
Spese Titolo 3.01.01 - Acquisizioni di partecipazioni e conferimenti di capitale	(-)	0,00
Fondo pluriennale vincolato per Acquisizioni di partecipazioni e conferimenti di capitale (di spesa)	(-)	0,00
Spese Titolo 2.04 - Altri trasferimenti in conto capitale	(+)	0,00
Fondo pluriennale vincolato di spesa - titolo 2.04 Altri trasferimenti in conto capitale	(+)	0,00
Disavanzo derivante da debito autorizzato e non contratto ripianato con accensione di prestiti	(-)	0,00

RENDICONTO DELLA GESTIONE
EQUILIBRI DI BILANCIO - (Solo per le Regioni)

27/03/2023

CONSIGLIO REGIONALE FRIULI V. GIULIA

EQUILIBRI DI BILANCIO			
Variazioni di attività finanziarie - equilibrio complessivo (se positivo)	(+)		0,00
B1) Risultato di competenza in c/capitale			-332.321,27
- Risorse accantonate in c/capitale stanziare nel bilancio dell'esercizio N	(-)		0,00
- Risorse vincolate in conto capitale nel bilancio	(-)		20.000,00
B/2) Equilibrio di bilancio in c/capitale			-352.321,27
- Variazione accantonamenti in c/capitale effettuata in sede di rendiconto (+)/(-)	(-)		0,00
B/3) Equilibrio complessivo in c/capitale			-352.321,27

RENDICONTO DELLA GESTIONE
EQUILIBRI DI BILANCIO - (Solo per le Regioni)

27/03/2023

CONSIGLIO REGIONALE FRIULI V. GIULIA

EQUILIBRI DI BILANCIO		
Utilizzo risultato di amministrazione per l'incremento di attività finanziarie	(+)	0,00
Fondo pluriennale vincolato per incremento di attività finanziarie iscritto in entrata	(+)	0,00
Entrate titolo 5.00 - Riduzioni attività finanziarie	(+)	0,00
Spese titolo 3.00 - Incremento attività finanziarie	(-)	0,00
Fondo pluriennale vincolato per incremento di attività finanziarie (di spesa)	(-)	0,00
Entrate Titolo 5.01.01 - Alienazioni di partecipazioni	(-)	0,00
Spese Titolo 3.01.01 - Acquisizioni di partecipazioni e conferimenti di capitale	(+)	0,00
Fondo pluriennale vincolato per Acquisizione di partecipazione e conferimenti di capitale (di spesa)	(+)	0,00
C/1) Variazioni attività finanziaria - saldo di competenza		0,00
- Risorse accantonate attività finanziarie stanziare nel bilancio dell'esercizio N	(-)	0,00
- Risorse vincolate attività finanziarie nel bilancio	(-)	0,00
C/2) Variazioni attività finanziaria - equilibrio bilancio		0,00
- Variazione accantonamenti attività finanziarie effettuata in sede di rendiconto (+)/(-)	(-)	0,00
C/3) Variazioni attività finanziaria - equilibrio complessivo		0,00
D/1) RISULTATO DI COMPETENZA (D/1=A/1+B/1)		2.867.168,03
D/2) EQUILIBRIO DI BILANCIO (D/2=A/2+B/2)		2.385.851,97
D/3) EQUILIBRIO COMPLESSIVO (D/3=A/3+B/3)		5.385.851,97
di cui Disavanzo D/3 da DANC che non peggiora il disavanzo di amm.		0,00
di cui Disavanzo D/3 da DANC che peggiora il disavanzo di amm.		0,00

RENDICONTO DELLA GESTIONE
EQUILIBRI DI BILANCIO - (Solo per le Regioni)

27/03/2023

CONSIGLIO REGIONALE FRIULI V. GIULIA

EQUILIBRI DI BILANCIO		
Saldo corrente ai fini della copertura degli investimenti pluriennali delle Regioni a statuto ordinario		
A/1) Risultato di competenza di parte corrente		0,00
Utilizzo risultato di amministrazione destinato al finanziamento di spese correnti e al rimborso di prestiti al netto del fondo anticipazione di liquidità	(-)	0,00
Entrate non ricorrenti che non hanno dato copertura a impegni	(-)	0,00
Fondo pluriennale vincolato per spese correnti iscritto in entrata al netto delle componenti non vincolate derivanti dal riaccertamento ord.	(-)	0,00
- Risorse accantonate di parte corrente non sanitarie stanziare nel bilancio dell'esercizio N	(-)	0,00
- Variazione accantonamenti di parte corrente non sanitarie effettuata in sede di rendiconto (+)/(-)	(-)	0,00
- Risorse vincolate di parte corrente nel bilancio non sanitarie	(-)	0,00
Entrate titoli 1-2-3 destinate al finanziamento del SSN	(-)	0,00
Spese correnti finanziate da entrate destinate al SSN	(+)	0,00
Equilibrio di parte corrente ai fini della copertura degli investimenti pluriennali		0,00
Saldo corrente ai fini della copertura degli investimenti pluriennali delle Autonomie speciali		
A/1) Risultato di competenza di parte corrente		3.199.489,30
Utilizzo risultato di amministrazione destinato al finanziamento di spese correnti ricorrenti e al rimborso di prestiti al netto del fondo anticipazione di liquidità	(-)	3.279.571,58
Entrate non ricorrenti che non hanno dato copertura a impegni	(-)	0,00
- Risorse accantonate di parte corrente stanziare nel bilancio dell'esercizio N	(-)	271.658,04
- Variazione accantonamenti di parte corrente effettuata in sede di rendiconto (+)/(-)	(-)	-3.000.000,00
- Risorse vincolate di parte corrente nel bilancio	(-)	189.658,02
Equilibrio di parte corrente ai fini della copertura degli investimenti pluriennali		2.458.601,66

Allegato n.10 - Rendiconto della gestione

CONTO ECONOMICO Esercizio 2022

Conto Economico	Anno	Anno-1	referimento	referimento
			art.2425 cc	DM 26/4/95
A) COMPONENTI POSITIVI DELLA GESTIONE				
1 Proventi da tributi	0,00	0,00		
2 Proventi da fondi perequativi	0,00	0,00		
3 Proventi da trasferimenti e contributi	19.609.496,78	22.818.485,53		
<i>a Proventi da trasferimenti correnti</i>	19.609.496,78	22.818.485,53		A5c
<i>b Quota annuale di contributi agli investimenti</i>	0,00	0,00		E20c
<i>c Contributi agli investimenti</i>	0,00	0,00		
4 Ricavi delle vendite e prestazioni e proventi da servizi pubblici	0,00	0,00	A	A1a
<i>a Proventi derivanti dalla gestione dei beni</i>	0,00	0,00		
<i>b Ricavi della vendita di beni</i>	0,00	0,00		
<i>c Ricavi e proventi dalla prestazione di servizi</i>	0,00	0,00		
5 Variazioni nelle rimanenze di prodotti in corso di lavorazione, etc. (+/-)	0,00	0,00	A2	A2
6 Variazione dei lavori in corso su ordinazione	0,00	0,00	A3	A3
7 Incrementi di immobilizzazioni per lavori interni	0,00	0,00	A4	A4
8 Altri ricavi e proventi diversi	7.026,60	22.429,00	A5	A5a e b
TOTALE COMPONENTI POSITIVI DELLA GESTIONE (A)	19.616.523,38	22.840.914,53		
B) COMPONENTI NEGATIVI DELLA GESTIONE				
9 Acquisto di materie prime e/o beni di consumo	206.025,66	945.391,05	B6	B6
10 Prestazioni di servizi	14.928.488,76	14.349.133,96	B7	B7
11 Utilizzo beni di terzi	171.734,22	211.726,59	B8	B8
12 Trasferimenti e contributi	3.483.270,70	2.201.587,28		
<i>a Trasferimenti correnti</i>	3.483.270,70	2.201.587,28		
<i>b Contributi agli investimenti ad Amministrazioni pubb.</i>	0,00	0,00		
<i>c Contributi agli investimenti ad altri soggetti</i>	0,00	0,00		
13 Personale	0,00	0,00	B9	B9
14 Ammortamenti e svalutazioni	233.714,62	168.004,75	B10	B10
<i>a Ammortamenti di immobilizzazioni Immateriali</i>	155.654,04	125.417,51	B10a	B10a
<i>b Ammortamenti di immobilizzazioni materiali</i>	78.060,58	42.587,24	B10b	B10b
<i>c Altre svalutazioni delle immobilizzazioni</i>	0,00	0,00	B10c	B10c
<i>d Svalutazione dei crediti</i>	0,00	0,00	B10d	B10d
15 Variazioni nelle rimanenze di materie prime e/o beni di consumo (+/-)	0,00	0,00	B11	B11
16 Accantonamenti per rischi	0,00	0,00	B12	B12
17 Altri accantonamenti	89.807,07	3.350.000,00	B13	B13
18 Oneri diversi di gestione	22.696,00	27.948,10	B14	B14
TOTALE COMPONENTI NEGATIVI DELLA GESTIONE (B)	19.135.737,03	21.253.791,73		
DIFFERENZA FRA COMP. POSITIVI E NEGATIVI DELLA GESTIONE (A-B)	480.786,35	1.587.122,80	-	-

CONTO ECONOMICO

Conto Economico Esercizio 2022	Anno	Anno-1	riferimento	riferimento
			art.2425 cc	DM 26/4/95
C) <u>PROVENTI ED ONERI FINANZIARI</u>				
<i>Proventi finanziari</i>				
19 Proventi da partecipazioni			C15	C15
<i>a da società controllate</i>	0,00	0,00		
<i>b da società partecipate</i>	0,00	0,00		
<i>c da altri soggetti</i>	0,00	0,00		
20 Altri proventi finanziari	6,13	61,65	C16	C16
Totale proventi finanziari	6,13	61,65		
<i>Oneri finanziari</i>				
21 Interessi ed altri oneri finanziari			C17	C17
<i>a Interessi passivi</i>	0,00	0,00		
<i>b Altri oneri finanziari</i>	0,00	0,00		
Totale oneri finanziari	0,00	0,00		
TOTALE PROVENTI ED ONERI FINANZIARI (C)	6,13	61,65	-	-
D) <u>RETTIFICHE DI VALORE ATTIVITA' FINANZIARIE</u>				
22 Rivalutazioni	0,00	0,00	D18	D18
23 Svalutazioni	0,00	0,00	D19	D19
TOTALE RETTIFICHE (D)	0,00	0,00		
E) <u>PROVENTI ED ONERI STRAORDINARI</u>				
24 Proventi straordinari			E20	E20
<i>a Proventi da permessi di costruire</i>	0,00	0,00		
<i>b Proventi da trasferimenti in conto capitale</i>	0,00	0,00		
<i>c Sopravvenienze attive e insussistenze del passivo</i>	3.002.654,38	2.175,00		E20b
<i>d Plusvalenze patrimoniali</i>	0,00	0,00		E20c
<i>e Altri proventi straordinari</i>	0,00	0,00		
Totale proventi straordinari	3.002.654,38	2.175,00		
25 Oneri straordinari			E21	E21
<i>a Trasferimenti in conto capitale</i>	0,00	0,00		
<i>b Sopravvenienze passive e insussistenze dell'attivo</i>	0,00	0,00		E21b
<i>c Minusvalenze patrimoniali</i>	0,00	0,00		E21a
<i>d Altri oneri straordinari</i>	0,00	0,00		E21d
Totale oneri straordinari	0,00	0,00		
TOTALE PROVENTI ED ONERI STRAORDINARI (E)	3.002.654,38	2.175,00	-	-
RISULTATO PRIMA DELLE IMPOSTE (A-B+C+D+E)	3.483.446,86	1.589.359,45	-	-
26 Imposte	970.961,51	956.619,75	E22	E22
27 RISULTATO DELL'ESERCIZIO	2.512.485,35	632.739,70	E23	E23

Allegato n.10 - Rendiconto della gestione

STATO PATRIMONIALE - ATTIVO

Stato Patrimoniale (attivo) Esercizio 2022	Anno	Anno-1	referimento	referimento
			art.2425 cc	DM 26/4/95
A) CREDITI vs.LO STATO ED ALTRE AMMINISTRAZIONI PUBBLICHE PER LA PARTECIPAZIONE AL FONDO DI DOTAZIONE	0,00	0,00	A	A
TOTALE CREDITI vs PARTECIPANTI (A)	0,00	0,00		
B) IMMOBILIZZAZIONI				
I <u>Immobilizzazioni immateriali</u>			BI	BI
1 Costi di impianto e di ampliamento	0,00	0,00	BI1	BI1
2 Costi di ricerca sviluppo e pubblicità	0,00	0,00	BI2	BI2
3 Diritti di brevetto ed utilizzazione opere dell'ingegno	436.933,92	527.110,56	BI3	BI3
4 Concessioni, licenze, marchi e diritti simile	0,00	0,00	BI4	BI4
5 Avviamento	0,00	0,00	BI5	BI5
6 Immobilizzazioni in corso ed acconti	0,00	0,00	BI6	BI6
9 Altre	0,00	0,00	BI7	BI7
Totale immobilizzazioni immateriali	436.933,92	527.110,56		
<u>Immobilizzazioni materiali (3)</u>				
II 1 Beni demaniali	300,00	300,00		
1.1 Terreni	0,00	0,00		
1.2 Fabbricati	0,00	0,00		
1.3 Infrastrutture	0,00	0,00		
1.9 Altri beni demaniali	300,00	300,00		
III 2 Altre immobilizzazioni materiali (3)	335.967,76	382.077,76		
2.1 Terreni	0,00	0,00	BI11	BI11
a di cui in leasing finanziario	0,00	0,00		
2.2 Fabbricati	0,00	0,00		
a di cui in leasing finanziario	0,00	0,00		
2.3 Impianti e macchinari	0,00	0,00	BI12	BI12
a di cui in leasing finanziario	0,00	0,00		
2.4 Attrezzature industriali e commerciali	193,98	271,56	BI13	BI13
2.5 Mezzi di trasporto	0,00	0,00		
2.6 Macchine per ufficio e hardware	163.553,76	210.133,76		
2.7 Mobili e arredi	49.760,96	49.213,38		
2.8 Infrastrutture	0,00	0,00		
2.99 Altri beni materiali	122.459,06	122.459,06		
3 Immobilizzazioni in corso ed acconti	0,00	0,00	BI15	BI15
Totale immobilizzazioni materiali	336.267,76	382.377,76		
IV <u>Immobilizzazioni finanziarie (1)</u>				
1 Partecipazioni in			BI111	BI111
a imprese controllate	0,00	0,00	BI111a	BI111a
b imprese partecipate	0,00	0,00	BI111b	BI111b
c altri soggetti	0,00	0,00		
2 Crediti verso			BI112	BI112
a altre amministrazioni pubbliche	0,00	0,00		
b imprese controllate	0,00	0,00	BI112a	BI112a
c imprese partecipate	0,00	0,00	BI112b	BI112b
d altri soggetti	0,00	0,00	BI112c- BI112d	BI112d
3 Altri titoli	0,00	0,00	BI113	
Totale immobilizzazioni finanziarie	0,00	0,00		
TOTALE IMMOBILIZZAZIONI (B)	773.201,68	909.488,32	-	-

STATO PATRIMONIALE - ATTIVO

Stato Patrimoniale (attivo) Esercizio 2022	Anno	Anno-1	riferimento	riferimento
			art.2425 cc	DM 26/4/95
C) ATTIVO CIRCOLANTE				
I <i>Rimanenze</i>	0,00	0,00	CI	CI
Totale rimanenze	0,00	0,00		
II <i>Crediti (2)</i>				
1 Crediti di natura tributaria				
a <i>Crediti da tributi destinati al finanziamento della sanità</i>	0,00	0,00		
b <i>Altri crediti da tributi</i>	0,00	0,00		
c <i>Crediti da Fondi perequativi</i>	0,00	0,00		
2 Crediti per trasferimenti e contributi				
a <i>verso amministrazioni pubbliche</i>	5.000.000,00	9.000.000,00		
b <i>imprese controllate</i>	0,00	0,00	CI2	CI2
c <i>imprese partecipate</i>	0,00	0,00	CI3	CI3
d <i>verso altri soggetti</i>	0,00	0,00		
3 Verso clienti ed utenti	0,00	0,00	CI1	CI1
4 Altri Crediti			CI5	CI5
a <i>verso l'erario</i>	0,00	0,00		
b <i>per attività svolta per c/terzi</i>	0,00	0,00		
c <i>altri</i>	0,00	0,00		
Totale crediti	5.000.000,00	9.000.000,00		
III <i>Attività finanziarie che non costituiscono immobilizzi</i>				
1 Partecipazioni	0,00	0,00	CIII1,2,3,4,5	CIII1,2,3
2 Altri titoli	0,00	0,00	CIII6	CIII5
Totale attività finanziarie che non costituiscono immobilizzi	0,00	0,00		
IV <i>Disponibilità liquide</i>				
1 Conto di tesoreria				
a <i>Istituto tesoriere</i>	5.214.932,39	1.764.317,81		CIV1a
b <i>presso Banca d'Italia</i>	0,00	0,00		
2 Altri depositi bancari e postali	0,00	0,00	CIV1	CIV1b e CIV1c
3 Denaro e valori in cassa	0,00	0,00	CIV2 e CIV3	CIV2 e CIV3
4 Altri conti presso la tesoreria statale intestati all'ente	0,00	0,00		
Totale disponibilità liquide	5.214.932,39	1.764.317,81		
TOTALE ATTIVO CIRCOLANTE (C)	10.214.932,39	10.764.317,81		
D) RATEI E RISCONTI				
1 Ratei attivi	0,00	0,00	D	D
2 Risconti attivi	10.833,95	9.639,61	D	D
TOTALE RATEI E RISCONTI (D)	10.833,95	9.639,61		
TOTALE DELL'ATTIVO (A+B+C+D)	10.998.968,02	11.683.445,74	-	-

(1) con separata indicazione degli importi esigibili entro l'esercizio successivo.

(2) con separata indicazione degli importi esigibili oltre l'esercizio successivo.

(3) con separata indicazione degli importi relativi a beni indisponibili.

Allegato n.10 - Rendiconto della gestione

STATO PATRIMONIALE - PASSIVO

Stato Patrimoniale (passivo) Esercizio 2022	Anno	Anno-1	riferimento	riferimento
			art.2425 cc	DM 26/4/95
A) PATRIMONIO NETTO				
I Fondo di dotazione	1.927.673,68	1.927.673,68	AI	AI
II Riserve	300,00	300,00		
b da capitale	0,00	0,00	AII, AIII	AII, AIII
c da permessi di costruire	0,00	0,00		
d riserve indisponibili per beni demaniali e patrimoniali indisponibili e per i beni culturali	300,00	300,00		
e altre riserve indisponibili	0,00	0,00		
f altre riserve disponibili	0,00	0,00		
III Risultato economico dell'esercizio	2.512.485,35	632.739,70	AIX	AIX
IV Risultati economici di esercizi precedenti	2.212.981,15	1.580.241,45	AVII	
V Riserve negative per beni indisponibili	0,00	0,00		
TOTALE PATRIMONIO NETTO (A)	6.653.440,18	4.140.954,83		
B) FONDI PER RISCHI ED ONERI				
1 Per trattamento di quiescenza	0,00	0,00	B1	B1
2 Per imposte	0,00	0,00	B2	B2
3 Altri	3.887.543,58	6.797.736,51	B3	B3
TOTALE FONDI RISCHI ED ONERI (B)	3.887.543,58	6.797.736,51		
C) TRATTAMENTO DI FINE RAPPORTO				
TOTALE T.F.R. (C)	0,00	0,00	c	c
D) DEBITI (1)				
1 Debiti da finanziamento				
a prestiti obbligazionari	0,00	0,00	D1e D2	D1
b v/ altre amministrazioni pubbliche	0,00	0,00		
c verso banche e tesoriere	0,00	0,00	D4	D3 e D4
d verso altri finanziatori	0,00	0,00	D5	
2 Debiti verso fornitori	279.308,49	620.544,20	D7	D6
3 Acconti	0,00	0,00	D6	D5
4 Debiti per trasferimenti e contributi				
a enti finanziati dal servizio sanitario nazionale	0,00	0,00		
b altre amministrazioni pubbliche	12.961,94	32.609,89		
c imprese controllate	0,00	0,00	D9	D8
d imprese partecipate	0,00	0,00	D10	D9
e altri soggetti	0,00	0,00		
5 Altri debiti			D12,D13,D14	D11,D12,D13
a tributari	2.858,89	2.413,62		
b verso istituti di previdenza e sicurezza sociale	0,00	0,00		
c per attività svolta per c/terzi (2)	0,00	0,00		
d altri	92.926,08	66.137,64		
TOTALE DEBITI (D)	388.055,40	721.705,35		

STATO PATRIMONIALE - PASSIVO

Stato Patrimoniale (passivo) Esercizio 2022	Anno	Anno-1	riferimento	riferimento
			art.2425 cc	DM 26/4/95
E) RATEI E RISCONTI E CONTRIBUTI AGLI INVESTIMENTI				
I Ratei passivi	69.928,86	23.049,05	E	E
II Risconti passivi			E	E
1 Contributi agli investimenti	0,00	0,00		
a da altre amministrazioni pubbliche	0,00	0,00		
b da altri soggetti	0,00	0,00		
2 Concessioni pluriennali	0,00	0,00		
3 Altri risconti passivi	0,00	0,00		
TOTALE RATEI E RISCONTI (E)	69.928,86	23.049,05		
TOTALE DEL PASSIVO (A+B+C+D+E)	10.998.968,02	11.683.445,74		
CONTI D'ORDINE				
1) Impegni su esercizi futuri	336.066,00	123.484,81		
2) beni di terzi in uso	0,00	0,00		
3) beni dati in uso a terzi	0,00	0,00		
4) garanzie prestate a amministrazioni pubbliche	0,00	0,00		
5) garanzie prestate a imprese controllate	0,00	0,00		
6) garanzie prestate a imprese partecipate	0,00	0,00		
7) garanzie prestate a altre imprese	0,00	0,00		
TOTALE CONTI D'ORDINE	336.066,00	123.484,81		

(1) con separata indicazione degli importi esigibili oltre l'esercizio successivo

PROSPETTO DIMOSTRATIVO DEL RISULTATO DI AMMINISTRAZIONE

CONSIGLIO REGIONALE FRIULI V. GIULIA

		GESTIONE		
		RESIDUI	COMPETENZA	TOTALE
Fondo cassa al 1° gennaio				1.764.317,81
RISCOSSIONI	(+)	9.000.000,00	18.360.815,61	27.360.815,61
PAGAMENTI	(-)	690.613,01	23.219.588,02	23.910.201,03
SALDO DI CASSA AL 31 DICEMBRE	(=)			5.214.932,39
PAGAMENTI per azioni esecutive non regolarizzate al 31 dicembre	(-)			0,00
FONDO DI CASSA AL 31 DICEMBRE	(=)			5.214.932,39
RESIDUI ATTIVI <i>di cui derivanti da accertamenti di tributi effettuati sulla base della stima del dipartimento delle finanze</i>	(+)	0,00	5.000.000,00	5.000.000,00
RESIDUI PASSIVI	(-)	28.334,92	359.720,48	388.055,40
FONDO PLURIENNALE VINCOLATO PER SPESE CORRENTI	(-)			50.809,92
FONDO PLURIENNALE VINCOLATO PER SPESE IN CONTO CAPITALE	(-)			290.256,08
RISULTATO DI AMMINISTRAZIONE AL 31 DICEMBRE 2022 (A)	(=)			9.485.810,99

PROSPETTO DIMOSTRATIVO DEL RISULTATO DI AMMINISTRAZIONE

CONSIGLIO REGIONALE FRIULI V. GIULIA

Composizione del risultato di amministrazione al 31/12/2022:	
Parte accantonata	
Fondo crediti di dubbia esigibilità al 2022	0,00
Accantonamento residui perenti al 31/12/2022 (solo per le regioni)	0,00
Fondo anticipazioni liquidità	0,00
Fondo perdite società partecipate	0,00
Fondo contenzioso	0,00
Altri accantonamenti	3.887.543,58
Totale parte accantonata (B)	3.887.543,58
Parte vincolata	
Vincoli derivanti da leggi e dai principi contabili	0,00
Vincoli derivanti trasferimenti	209.658,02
Vincoli derivanti dalla contrazione di mutui	0,00
Vincoli formalmente attribuiti dall'ente	0,00
Altri vincoli	0,00
Totale parte vincolata (C)	209.658,02
Parte destinata agli investimenti	
Totale destinata agli investimenti (D)	0,00
Totale parte disponibile (E=A-B-C-D)	5.388.609,39
F) di cui disavanzo da debito autorizzato e non contratto	
Se E è negativo, tale importo è iscritto tra le spese del bilancio di previsione dell'esercizio successivo	

ELENCO ANALITICO DELLE RISORSE ACCANTONATE NEL RISULTATO DI AMMINISTRAZIONE

CONSIGLIO REGIONALE FRIULI V. GIULIA

Capitolo di spesa	Descrizione	Risorse accantonate al 1/1/2022	Risorse accantonate applicate al bilancio dell'esercizio 2022 (con segno -)	Risorse accantonate stanziata nella spesa del bilancio dell'esercizio 2022	Variazione accantonamenti effettuata in sede di rendiconto (con segno +/-)	Risorse accantonate nel risultato di amministrazione al 31/12/2022
		(a)	(b)	(c)	(d)	(e)=(a)+(b)+(c)+(d)
Fondo contenzioso						
	EROGAZIONE COMPETENZE DA CONTENZIOSO	3.000.000,00	0,00	0,00	-3.000.000,00	0,00
Totale Fondo contenzioso		3.000.000,00	0,00	0,00	-3.000.000,00	0,00
Altri accantonamenti						
	EROGAZIONE INDENNITA' DI FINE MANDATO	1.775.950,69	0,00	271.658,04	0,00	2.047.608,73
	RESTITUZIONE CONTRIBUTI (L.R. 18/11 ART. 17)	2.021.785,82	-181.850,97	0,00	0,00	1.839.934,85
Totale Altri accantonamenti		3.797.736,51	-181.850,97	271.658,04	0,00	3.887.543,58
Totale		6.797.736,51	-181.850,97	271.658,04	-3.000.000,00	3.887.543,58

ELENCO ANALITICO DELLE RISORSE VINCOLATE NEL RISULTATO DI AMMINISTRAZIONE

CONSIGLIO REGIONALE FRIULI V. GIULIA

Capitolo di entrata	Descrizione	Capitolo di spesa	Descrizione	Risorse vinc. nel risultato di amministrazione al 1/1/2022	Risorse vincolate applicate al bilancio dell'esercizio 2022	Entrate vincolate accertate nell'esercizio 2022	Impegni eserc. 2022 finanziati da entrate vincolate accertate nell'esercizio o da quote vincolate del risultato di amministrazione	Fondo plur. vinc. al 31/12/2022 finanziato da entrate vincolate accertate nell'esercizio o da quote vincolate del risultato di amministrazione	Cancellazione di residui attivi vincolati o eliminazione del vincolo su quote del risultato di amministrazione (+) e cancellazione di residui passivi finanziati da risorse vincolate (-) (gestione dei residui):	Cancellazione nell'esercizio 2022 di impegni finanziati dal fondo pluriennale vincolato dopo l'approvazione del rendiconto dell'esercizio 2021 non reimpegnati nell'esercizio 2022	Risorse vincolate nel bilancio al 31/12/2022	Risorse vincolate nel risultato di amministrazione al 31/12/2022
				(a)	(b)	(c)	(d)	(e)	(f)	(g)	(h)=(b)+(c)-(d)-(e)+(g)	(i)=(a)+(c)-(d)-(e)-(f)+(g)
Vincoli derivanti da trasferimenti												
	TRASFERIMENTO FONDI AGCOM		ESERCIZIO DELLE FUNZIONI DELEGATE DALL'AGCOM	141.230,33	141.230,33	107.425,53	38.997,84	0,00	0,00	0,00	209.658,02	209.658,02
	TRASFERIMENTO FONDI PER RIMBORSO ALLE EMITTENTI RADIOTELEVISIVE PER TRASMISSIONE MESSAGGI AUTOGESTITI	21/0	CORECOM - EROGAZIONE DEI RIMBORSI STATALI ALLE EMITTENTI RADIOTELEVISIVE PER LA MESSA IN ONDA GRATUITA DEI MESSAGGI ELETTORALI AUTOGESTITI	0,00	0,00	62.071,25	62.071,25	0,00	0,00	0,00	0,00	0,00
Totale Vincoli derivanti da trasferimenti				141.230,33	141.230,33	169.496,78	101.069,09	0,00	0,00	0,00	209.658,02	209.658,02
Totale				141.230,33	141.230,33	169.496,78	101.069,09	0,00	0,00	0,00	209.658,02	209.658,02

Totale quote accantonate riguardanti le risorse vincolate da legge (m/1)	0,00	0,00
Totale quote accantonate riguardanti le risorse vincolate da trasferimenti (m/2)	0,00	0,00
Totale quote accantonate riguardanti le risorse vincolate da finanziamenti (m/3)	0,00	0,00
Totale quote accantonate riguardanti le risorse vincolate dall'ente (m/4)	0,00	0,00
Totale quote accantonate riguardanti le risorse vincolate da altro (m/5)	0,00	0,00
Totale quote accantonate riguardanti le risorse vincolate (m=m/1+m/2+m/3+m/4+m/5)	0,00	0,00
Totale risorse vincolate da legge al netto di quelle che sono state oggetto di accantonamenti (n/1=l/1-m/1)	0,00	0,00
Totale risorse vincolate da trasferimenti al netto di quelle che sono state oggetto di accantonamenti (n/2=l/2-m/2)	209.658,02	209.658,02
Totale risorse vincolate da finanziamenti al netto di quelle che sono state oggetto di accantonamenti (n/3=l/3-m/3)	0,00	0,00
Totale risorse vincolate dall'Ente al netto di quelle che sono state oggetto di accantonamenti (n/4=l/4-m/4)	0,00	0,00
Totale risorse vincolate da altro al netto di quelle che sono state oggetto di accantonamenti (n/5=l/5-m/5)	0,00	0,00
Totale risorse vincolate al netto di quelle che sono state oggetto di accantonamenti (n=l-m)	209.658,02	209.658,02

ELENCO ANALITICO DELLE RISORSE DESTINATE AGLI INVESTIMENTI NEL RISULTATO DI AMMINISTRAZIONE

CONSIGLIO REGIONALE FRIULI V. GIULIA

Nessuna risorsa trovata

**COMPOSIZIONE PER MISSIONI E PROGRAMMI DEL FONDO PLURIENNALE VINCOLATO
DELL'ESERCIZIO 2022 DI RIFERIMENTO DEL BILANCIO**

CONSIGLIO REGIONALE FRIULI V. GIULIA

27/03/2023

	MISSIONI E PROGRAMMI	Fondo pluriennale vincolato al 31 dicembre dell'esercizio 2021	Spese impegnate negli esercizi precedenti e imputate all'esercizio 2022 e coperte dal fondo pluriennale vincolato	Riaccertamento degli impegni di cui alla lettera b) effettuata nel corso dell'esercizio 2022 (cd.economie d'impegno)	Riaccertamento degli impegni di cui alla lettera b) effettuata nel corso dell'esercizio 2022 (cd.economie d'impegno)	Riaccertamento degli impegni di cui alla lettera b) effettuata nel corso dell'esercizio 2022 (cd.economie d'impegno) su impegni pluriennali finanziati dal FPV e imputati agli esercizi successivi a 2022	Quota del fondo pluriennale vincolato al 31 dicembre dell'esercizio 2021 rinviata all'esercizio 2023 e successivi	Spese impegnate nell'esercizio 2022 con imputazione all'esercizio 2023 e coperte dal fondo pluriennale vincolato	Spese impegnate nell'esercizio 2022 con imputazione all'esercizio 2024 e coperte dal fondo pluriennale vincolato	Spese impegnate nell'esercizio 2022 con imputazione a esercizi successivi a quelli considerati nel bilancio pluriennale e coperte dal fondo pluriennale vincolato	Fondo pluriennale vincolato al 31 dicembre dell'esercizio 2022
		(a)	(b)	x	y	(c) = (a)-(b)-(x)-(y)	d	e	f	(g) = (c)+(d)+(e)+(f)	
	Totale MISSIONE 20 - Fondi e accantonamenti	0,00	0,00	0,00	0,00	0,00	0,00	0,00	0,00	0,00	0,00
99	MISSIONE 99 - Servizi per conto terzi										
01	PROGRAMMA 1 - Servizi per conto terzi e Partite di giro	0,00	0,00	0,00	0,00	0,00	0,00	0,00	0,00	0,00	0,00
	Totale MISSIONE 99 - Servizi per conto terzi	0,00	0,00	0,00	0,00	0,00	0,00	0,00	0,00	0,00	0,00
	Totale	123.484,81	106.383,32	2.828,93	0,00	14.272,56	326.793,44	0,00	0,00	341.066,00	

**COMPOSIZIONE DELL'ACCANTONAMENTO AL FONDO CREDITI DI DUBBIA ESIGIBILITA* E AL FONDO SVALUTAZIONE
CREDITI
Esercizio finanziario 2022**

TIPOLOGIA	DENOMINAZIONE	RESIDUI ATTIVI FORMATISI NELL'ESERCIZIO CUI SI RIFERISCE IL RENDICONTO	RESIDUI ATTIVI DEGLI ESERCIZI PRECEDENTI	TOTALE RESIDUI ATTIVI	IMPORTO MINIMO DEL FONDO	FONDO CREDITI DI DUBBIA ESIGIBILITA'	% di accantonamen_ to al fondo crediti di dubbia esigibilità (f) = (e) / (c)
		(a)	(b)	(c) = (a) + (b)	(d)	(e)	
	ENTRATE CORRENTI DI NATURA TRIBUTARIA, CONTRIBUTIVA E PEREQUATIVA						
1010100	Tipologia 101: Imposte, tasse e proventi assimilati	0,00	0,00	0,00			
	di cui accertati per cassa sulla base del principio contabile 3.7	0,00	0,00	0,00			
	Tipologia 101: imposte, tasse e proventi assimilati non accertati per cassa	0,00	0,00	0,00	0,00	0,00	0,00 %
1010200	Tipologia 102: Tributi destinati al finanziamento della sanità (solo per le Regioni)	0,00	0,00	0,00			
	di cui accertati per cassa sulla base del principio contabile 3.7	0,00	0,00	0,00			
	Tipologia 102: Tributi destinati al finanziamento della sanità non accertati per cassa	0,00	0,00	0,00	0,00	0,00	0,00 %
1010300	Tipologia 103: Tributi devoluti e regolati alle autonomie speciali (solo per le Regioni)	0,00	0,00	0,00			
	di cui accertati per cassa sulla base del principio contabile 3.7	0,00	0,00	0,00			
	Tipologia 103: Tributi devoluti e regolati alle autonomie speciali non accertati per cassa	0,00	0,00	0,00	0,00	0,00	0,00 %
1010400	Tipologia 104: Compartecipazioni di tributi	0,00	0,00	0,00	0,00	0,00	0,00 %
1030100	Tipologia 301: Fondi perequativi da Amministrazioni Centrali	0,00	0,00	0,00	0,00	0,00	0,00 %
1030200	Tipologia 302: Fondi perequativi della Regione o Provincia autonoma (solo per gli enti locali)	0,00	0,00	0,00	0,00	0,00	0,00 %
1000000	TOTALE TITOLO 1	0,00	0,00	0,00	0,00	0,00	0,00 %

TIPOLOGIA	DENOMINAZIONE	RESIDUI ATTIVI FORMATISI NELL'ESERCIZIO CUI SI RIFERISCE IL RENDICONTO	RESIDUI ATTIVI DEGLI ESERCIZI PRECEDENTI	TOTALE RESIDUI ATTIVI	IMPORTO MINIMO DEL FONDO	FONDO CREDITI DI DUBBIA ESIGIBILITA'	% di accantonamen- to al fondo crediti di dubbia esigibilità (f) = (e) / (c)
		(a)	(b)	(c) = (a) + (b)	(d)	(e)	(f) = (e) / (c)
	TRASFERIMENTI CORRENTI						
2010100	Tipologia 101: Trasferimenti correnti da Amministrazioni pubbliche	5.000.000,00	0,00	5.000.000,00	0,00	0,00	0,00 %
2010200	Tipologia 102: Trasferimenti correnti da Famiglie	0,00	0,00	0,00	0,00	0,00	0,00 %
2010300	Tipologia 103: Trasferimenti correnti da Imprese	0,00	0,00	0,00	0,00	0,00	0,00 %
2010400	Tipologia 104: Trasferimenti correnti da Istituzioni Sociali Private	0,00	0,00	0,00	0,00	0,00	0,00 %
2010500	Tipologia 105: Trasferimenti correnti dall'Unione Europea e dal Resto del Mondo	0,00	0,00	0,00			
	Trasferimenti correnti dall'Unione Europea	0,00	0,00	0,00			
	Trasferimenti correnti dal Resto del Mondo	0,00	0,00	0,00	0,00	0,00	0,00 %
2000000	TOTALE TITOLO 2	5.000.000,00	0,00	5.000.000,00	0,00	0,00	0,00 %
	ENTRATE EXTRATRIBUTARIE						
3010000	Tipologia 100: Vendita di beni e servizi e proventi derivanti dalla gestione dei beni	0,00	0,00	0,00	0,00	0,00	0,00 %
3020000	Tipologia 200: Proventi derivanti dall'attività di controllo e repressione delle irregolarità e degli illeciti	0,00	0,00	0,00	0,00	0,00	0,00 %
3030000	Tipologia 300: Interessi attivi	0,00	0,00	0,00	0,00	0,00	0,00 %
3040000	Tipologia 400: Altre entrate da redditi di capitale	0,00	0,00	0,00	0,00	0,00	0,00 %
3050000	Tipologia 500: Rimborsi e altre entrate correnti	0,00	0,00	0,00	0,00	0,00	0,00 %
3000000	TOTALE TITOLO 3	0,00	0,00	0,00	0,00	0,00	0,00 %

TIPOLOGIA	DENOMINAZIONE	RESIDUI ATTIVI FORMATISI NELL'ESERCIZIO CUI SI RIFERISCE IL RENDICONTO	RESIDUI ATTIVI DEGLI ESERCIZI PRECEDENTI	TOTALE RESIDUI ATTIVI	IMPORTO MINIMO DEL FONDO	FONDO CREDITI DI DUBBIA ESIGIBILITA'	% di accantonamen- to al fondo crediti di dubbia esigibilità (f) = (e) / (c)
		(a)	(b)	(c) = (a) + (b)	(d)	(e)	(f) = (e) / (c)
	ENTRATE IN CONTO CAPITALE						
4010000	Tipologia 100: Tributi in conto capitale	0,00	0,00	0,00	0,00	0,00	0,00 %
4020000	Tipologia 200: Contributi agli investimenti	0,00	0,00	0,00			
	Contributi agli investimenti da amministrazioni pubbliche	0,00	0,00	0,00			
	Contributi agli investimenti da UE	0,00	0,00	0,00			
	Tipologia 200: Contributi agli investimenti al netto dei contributi da PA e da UE	0,00	0,00	0,00	0,00	0,00	0,00 %
4030000	Tipologia 300: Altri trasferimenti in conto capitale	0,00	0,00	0,00			
	Altri trasferimenti in conto capitale da amministrazioni pubbliche	0,00	0,00	0,00			
	Altri trasferimenti in conto capitale da UE	0,00	0,00	0,00			
	Tipologia 300: Altri trasferimenti in conto capitale al netto dei trasferimenti da PA e da UE	0,00	0,00	0,00	0,00	0,00	0,00 %
4040000	Tipologia 400: Entrate da alienazioni di beni materiali e immateriali	0,00	0,00	0,00	0,00	0,00	0,00 %
4050000	Tipologia 500: Altre entrate in conto capitale	0,00	0,00	0,00	0,00	0,00	0,00 %
4000000	TOTALE TITOLO 4	0,00	0,00	0,00	0,00	0,00	0,00 %
	ENTRATE DA RIDUZIONE DI ATTIVITA' FINANZIARIE						
5010000	Tipologia 100: Alienazione di attività finanziarie	0,00	0,00	0,00	0,00	0,00	0,00 %
5020000	Tipologia 200: Riscossione crediti di breve termine	0,00	0,00	0,00	0,00	0,00	0,00 %
5030000	Tipologia 300: Riscossione crediti di medio-lungo termine	0,00	0,00	0,00	0,00	0,00	0,00 %
5040000	Tipologia 400: Altre entrate per riduzione di attività finanziarie	0,00	0,00	0,00	0,00	0,00	0,00 %
5000000	TOTALE TITOLO 5	0,00	0,00	0,00	0,00	0,00	0,00 %

TIPOLOGIA	DENOMINAZIONE	RESIDUI ATTIVI FORMATISI NELL'ESERCIZIO CUI SI RIFERISCE IL RENDICONTO (a)	RESIDUI ATTIVI DEGLI ESERCIZI PRECEDENTI (b)	TOTALE RESIDUI ATTIVI (c) = (a) + (b)	IMPORTO MINIMO DEL FONDO (d)	FONDO CREDITI DI DUBBIA ESIGIBILITA' (e)	% di accantonamen- to al fondo crediti di dubbia esigibilità (f) = (e) / (c)
	TOTALE GENERALE	5.000.000,00	0,00	5.000.000,00	0,00	0,00	0,00 %
	DI CUI FONDO CREDITI DI DUBBIA ESIGIBILITA' DI PARTE CORRENTE (n)	5.000.000,00	0,00	5.000.000,00	0,00	0,00	0,00 %
	DI CUI FONDO CREDITI DI DUBBIA ESIGIBILITA' IN C/CAPITALE	0,00	0,00	0,00	0,00	0,00	0,00 %

CONFRONTO FONDO CREDITI DI DUBBIA ESIGIBILITA' - FONDO SVALUTAZIONE CREDITI	TOTALE CREDITI	FONDO SVALUTAZIONE CREDITI
RESIDUI ATTIVI NEL CONTO DEL BILANCIO TITOLI DA 1 A 5	5.000.000,00	0,00
CREDITI STRALCIATI DAL CONTO DEL BILANCIO	0,00	0,00
ACCERTAMENTI IMPUTATI AGLI ESERCIZI SUCCESSIVI A QUELLO CUI IL RENDICONTO SI RIFERISCE (m)	0,00	0,00
TOTALE	5.000.000,00	0,00

* Il fondo crediti di dubbia esigibilità è un accantonamento del risultato di amministrazione. Non richiedono l'accantonamento a tale fondo: a) i trasferimenti da altre Amministrazioni pubbliche e dall'Unione europea; b) i crediti assistiti da fidejussione; c) le entrate tributarie che, sulla base dei nuovi principi contabili, sono accertate per cassa.

(e) Gli importi della colonna (e) non devono essere inferiori a quelli della colonna (d); se sono superiori le motivazioni della differenza sono indicate nella relazione al rendiconto. Il totale generale della colonna (f) corrisponde all'importo del fondo crediti di dubbia esigibilità accantonato nel risultato di amministrazione.

(g) Indicare il totale generale della colonna c).

(h) Indicare il totale generale della colonna e)

(i) Indicare l'importo complessivo dei crediti stralciati dal conto del bilancio nell'esercizio in corso e negli esercizi precedenti.

(l) corrisponde all'importo della cella (i)

(m) trattasi solo degli accertamenti pluriennali di entrate riguardanti il titolo 5 e gli accertamenti pluriennali derivanti dalla rateizzazione delle entrate dei titoli 1 e 3.

(n) comprende anche l'accantonamento riguardante i crediti del titolo 5

PROSPETTO DELLE ENTRATE DI BILANCIO PER TITOLI, TIPOLOGIE E CATEGORIE

ACCERTAMENTI

CONSIGLIO REGIONALE FRIULI V. GIULIA

TITOLO TIPOLOGIA CATEGORIA	DENOMINAZIONE	Accertamenti	di cui entrate non ricorrenti	Riscossioni in C/Competenza	Riscossioni in C/Residui
	TITOLO 2 - Trasferimenti correnti				
2010100	Tipologia 101 - Trasferimenti correnti da Amministrazioni pubbliche	19.609.496,78	0,00	14.609.496,78	9.000.000,00
2010104	Categoria 4 - Trasferimenti correnti da organismi interni e/o unita' locali della amministrazione	19.609.496,78	0,00	14.609.496,78	9.000.000,00
2000000	Totale TITOLO 2 - Trasferimenti correnti	19.609.496,78	0,00	14.609.496,78	9.000.000,00

PROSPETTO DELLE ENTRATE DI BILANCIO PER TITOLI, TIPOLOGIE E CATEGORIE

ACCERTAMENTI

CONSIGLIO REGIONALE FRIULI V. GIULIA

TITOLO TIPOLOGIA CATEGORIA	DENOMINAZIONE	Accertamenti	di cui entrate non ricorrenti	Riscossioni in C/Competenza	Riscossioni in C/Residui
	TITOLO 3 - Entrate extratributarie				
3010000	Tipologia 100 - Vendita di beni e servizi e proventi derivanti dalla gestione dei beni	0,00	0,00	0,00	0,00
3010300	Categoria 3 - Proventi derivanti dalla gestione dei beni	0,00	0,00	0,00	0,00
3030000	Tipologia 300 - Interessi attivi	6,13	0,00	6,13	0,00
3030300	Categoria 3 - Altri interessi attivi	6,13	0,00	6,13	0,00
3050000	Tipologia 500 - Rimborsi e altre entrate correnti	7.026,60	0,00	7.026,60	0,00
3059900	Categoria 99 - Altre entrate correnti n.a.c.	7.026,60	0,00	7.026,60	0,00
3000000	Totale TITOLO 3 - Entrate extratributarie	7.032,73	0,00	7.032,73	0,00

PROSPETTO DELLE ENTRATE DI BILANCIO PER TITOLI, TIPOLOGIE E CATEGORIE

ACCERTAMENTI

27/03/2023

CONSIGLIO REGIONALE FRIULI V. GIULIA

TITOLO TIPOLOGIA CATEGORIA	DENOMINAZIONE	Accertamenti	di cui entrate non ricorrenti	Riscossioni in C/Competenza	Riscossioni in C/Residui
	TITOLO 9 - Entrate per conto terzi e partite di giro				
9010000	Tipologia 100 - Entrate per partite di giro	3.744.286,10	9.522,12	3.744.286,10	0,00
9010100	Categoria 1 - Altre ritenute	336.989,11	0,00	336.989,11	0,00
9010200	Categoria 2 - Ritenute su redditi da lavoro dipendente	3.175.778,89	0,00	3.175.778,89	0,00
9010300	Categoria 3 - Ritenute su redditi da lavoro autonomo	2.826,89	0,00	2.826,89	0,00
9019900	Categoria 99 - Altre entrate per partite di giro	228.691,21	9.522,12	228.691,21	0,00
9000000	Totale TITOLO 9 - Entrate per conto terzi e partite di giro	3.744.286,10	9.522,12	3.744.286,10	0,00

PROSPETTO DELLE ENTRATE DI BILANCIO PER TITOLI, TIPOLOGIE E CATEGORIE

ACCERTAMENTI

27/03/2023

CONSIGLIO REGIONALE FRIULI V. GIULIA

TITOLO TIPOLOGIA CATEGORIA	DENOMINAZIONE	Accertamenti	<i>di cui entrate non ricorrenti</i>	Riscossioni in C/Competenza	<i>Riscossioni in C/Residui</i>
	Totale Titoli	23.360.815,61	9.522,12	18.360.815,61	9.000.000,00

PROSPETTO DELLE SPESE DI BILANCIO PER MISSIONI, PROGRAMMI E MACROAGGREGATI

SPESE CORRENTI - IMPEGNI

27/03/2023

2022

CONSIGLIO REGIONALE FRIULI V. GIULIA

	MISSIONI E PROGRAMMI \ MACROAGGREGATI	Redditi da lavoro dipendente	Imposte e tasse a carico dell'ente	Acquisto beni e servizi	Trasferimenti correnti	Interessi passivi	Altre spese per redditi da capitale	Rimborsi e poste collettive delle entrate	Altre spese	Totale
		101	102	103	104	107	108	109	110	100
01	MISSIONE 01 - Servizi istituzionali e generali, di gestione									
01	PROGRAMMA 1 - Organi istituzionali	0,00	970.961,51	13.817.876,63	3.483.270,70	0,00	0,00	0,00	21.070,00	18.293.178,84
02	PROGRAMMA 2 - Segreteria generale	0,00	0,00	114.602,74	0,00	0,00	0,00	0,00	0,00	114.602,74
03	PROGRAMMA 3 - Gestione economica, finanziaria, programmazione, provveditorato	0,00	0,00	944.406,32	0,00	0,00	0,00	0,00	1.626,00	946.032,32
08	PROGRAMMA 8 - Statistica e sistemi informativi	0,00	0,00	199.170,67	0,00	0,00	0,00	0,00	0,00	199.170,67
10	PROGRAMMA 10 - Risorse umane	0,00	0,00	34.909,14	0,00	0,00	0,00	0,00	0,00	34.909,14
	Totale MISSIONE 01 - Servizi istituzionali e generali, di gestione	0,00	970.961,51	15.110.965,50	3.483.270,70	0,00	0,00	0,00	22.696,00	19.587.893,71
05	MISSIONE 05 - Tutela e valorizzazione dei beni e attivita' culturali									
02	PROGRAMMA 2 - Attivita' culturali e interventi diversi nel settore culturale	0,00	0,00	145.754,69	0,00	0,00	0,00	0,00	0,00	145.754,69
	Totale MISSIONE 05 - Tutela e valorizzazione dei beni e attivita' culturali	0,00	0,00	145.754,69	0,00	0,00	0,00	0,00	0,00	145.754,69
20	MISSIONE 20 - Fondi e accantonamenti									
01	PROGRAMMA 1 - Fondo di riserva	0,00	0,00	0,00	0,00	0,00	0,00	0,00	0,00	0,00
03	PROGRAMMA 3 - Altri fondi	0,00	0,00	0,00	0,00	0,00	0,00	0,00	0,00	0,00
	Totale MISSIONE 20 - Fondi e accantonamenti	0,00	0,00	0,00	0,00	0,00	0,00	0,00	0,00	0,00
	Totale Macroaggregati	0,00	970.961,51	15.256.720,19	3.483.270,70	0,00	0,00	0,00	22.696,00	19.733.648,40

PROSPETTO DELLE SPESE DI BILANCIO PER MISSIONI, PROGRAMMI E MACROAGGREGATI

SPESE CORRENTI - PAGAMENTI IN C/COMPETENZA

27/03/2023

2022

CONSIGLIO REGIONALE FRIULI V. GIULIA

	MISSIONI E PROGRAMMI \ MACROAGGREGATI	Redditi da lavoro dipendente	Imposte e tasse a carico dell'ente	Acquisto beni e servizi	Trasferimenti correnti	Interessi passivi	Altre spese per redditi da capitale	Rimborsi e poste collettive delle entrate	Altre spese	Totale
		101	102	103	104	107	108	109	110	100
01	MISSIONE 01 - Servizi istituzionali e generali, di gestione									
01	PROGRAMMA 1 - Organi istituzionali	0,00	970.311,24	13.754.392,71	3.470.308,76	0,00	0,00	0,00	21.070,00	18.216.082,71
02	PROGRAMMA 2 - Segreteria generale	0,00	0,00	114.602,74	0,00	0,00	0,00	0,00	0,00	114.602,74
03	PROGRAMMA 3 - Gestione economica, finanziaria, programmazione, provveditorato	0,00	0,00	828.650,75	0,00	0,00	0,00	0,00	1.626,00	830.276,75
08	PROGRAMMA 8 - Statistica e sistemi informativi	0,00	0,00	119.747,97	0,00	0,00	0,00	0,00	0,00	119.747,97
10	PROGRAMMA 10 - Risorse umane	0,00	0,00	24.762,37	0,00	0,00	0,00	0,00	0,00	24.762,37
	Totale MISSIONE 01 - Servizi istituzionali e generali, di gestione	0,00	970.311,24	14.842.156,54	3.470.308,76	0,00	0,00	0,00	22.696,00	19.305.472,54
05	MISSIONE 05 - Tutela e valorizzazione dei beni e attivita' culturali									
02	PROGRAMMA 2 - Attivita' culturali e interventi diversi nel settore culturale	0,00	0,00	140.032,78	0,00	0,00	0,00	0,00	0,00	140.032,78
	Totale MISSIONE 05 - Tutela e valorizzazione dei beni e attivita' culturali	0,00	0,00	140.032,78	0,00	0,00	0,00	0,00	0,00	140.032,78
20	MISSIONE 20 - Fondi e accantonamenti									
01	PROGRAMMA 1 - Fondo di riserva	0,00	0,00	0,00	0,00	0,00	0,00	0,00	0,00	0,00
03	PROGRAMMA 3 - Altri fondi	0,00	0,00	0,00	0,00	0,00	0,00	0,00	0,00	0,00
	Totale MISSIONE 20 - Fondi e accantonamenti	0,00	0,00	0,00	0,00	0,00	0,00	0,00	0,00	0,00
	Totale Macroaggregati	0,00	970.311,24	14.982.189,32	3.470.308,76	0,00	0,00	0,00	22.696,00	19.445.505,32

PROSPETTO DELLE SPESE DI BILANCIO PER MISSIONI, PROGRAMMI E MACROAGGREGATI

SPESE CORRENTI - PAGAMENTI IN C/RESIDUI

2022

CONSIGLIO REGIONALE FRIULI V. GIULIA

	MISSIONI E PROGRAMMI \ MACROAGGREGATI	Redditi da lavoro dipendente	Imposte e tasse a carico dell'ente	Acquisto beni e servizi	Trasferimenti correnti	Interessi passivi	Altre spese per redditi da capitale	Rimborsi e poste collettive delle entrate	Altre spese	Totale
		101	102	103	104	107	108	109	110	100
01	MISSIONE 01 - Servizi istituzionali e generali, di gestione									
01	PROGRAMMA 1 - Organi istituzionali	0,00	204,02	48.335,35	32.609,89	0,00	0,00	0,00	0,00	81.149,26
02	PROGRAMMA 2 - Segreteria generale	0,00	0,00	0,00	0,00	0,00	0,00	0,00	0,00	0,00
03	PROGRAMMA 3 - Gestione economica, finanziaria, programmazione, provveditorato	0,00	0,00	360.290,89	0,00	0,00	0,00	0,00	0,00	360.290,89
08	PROGRAMMA 8 - Statistica e sistemi informativi	0,00	0,00	7.202,88	0,00	0,00	0,00	0,00	0,00	7.202,88
10	PROGRAMMA 10 - Risorse umane	0,00	0,00	0,00	0,00	0,00	0,00	0,00	0,00	0,00
	Totale MISSIONE 01 - Servizi istituzionali e generali, di gestione	0,00	204,02	415.829,12	32.609,89	0,00	0,00	0,00	0,00	448.643,03
05	MISSIONE 05 - Tutela e valorizzazione dei beni e attivita' culturali									
02	PROGRAMMA 2 - Attivita' culturali e interventi diversi nel settore culturale	0,00	0,00	9.620,00	0,00	0,00	0,00	0,00	0,00	9.620,00
	Totale MISSIONE 05 - Tutela e valorizzazione dei beni e attivita' culturali	0,00	0,00	9.620,00	0,00	0,00	0,00	0,00	0,00	9.620,00
20	MISSIONE 20 - Fondi e accantonamenti									
01	PROGRAMMA 1 - Fondo di riserva	0,00	0,00	0,00	0,00	0,00	0,00	0,00	0,00	0,00
03	PROGRAMMA 3 - Altri fondi	0,00	0,00	0,00	0,00	0,00	0,00	0,00	0,00	0,00
	Totale MISSIONE 20 - Fondi e accantonamenti	0,00	0,00	0,00	0,00	0,00	0,00	0,00	0,00	0,00
	Totale Macroaggregati	0,00	204,02	425.449,12	32.609,89	0,00	0,00	0,00	0,00	458.263,03

PROSPETTO DELLE SPESE DI BILANCIO PER MISSIONI, PROGRAMMI E MACROAGGREGATI

SPESE IN CONTO CAPITALE E PER INCREMENTO DI ATTIVITA' FINANZIARIE - IMPEGNI

2022

CONSIGLIO REGIONALE FRIULI V. GIULIA

MISSIONI E PROGRAMMI \ MACROAGGREGATI	Tributi in conto capitale a carico dell'ente	Investimenti fissi lordi ed acquisto di terreni	Contributi agli investimenti	Altri trasferimenti in conto capitale	Altre spese in conto capitale	Totale SPESE IN CONTO CAPITALE	Acquisizioni di attività finanziarie	Cessione crediti di breve termine	Cessione crediti di medio-lungo termine	Altre spese per incremento di attività finanziaria	Totale SPESE PER INCREMENTO DI ATTIVITA' FINANZIARIE
	201	202	203	204	205	200	301	302	303	304	300
01 - MISSIONE 01 - Servizi istituzionali e generali, di gestione											
01 - PROGRAMMA 1 - Organi istituzionali	0,00	0,00	0,00	0,00	0,00	0,00	0,00	0,00	0,00	0,00	0,00
03 - PROGRAMMA 3 - Gestione economica, finanziaria, programmazione, provveditorato	0,00	14.762,00	0,00	0,00	0,00	14.762,00	0,00	0,00	0,00	0,00	0,00
08 - PROGRAMMA 8 - Statistica e sistemi informativi	0,00	82.665,98	0,00	0,00	0,00	82.665,98	0,00	0,00	0,00	0,00	0,00
Totale MISSIONE 01 - Servizi istituzionali e generali, di gestione	0,00	97.427,98	0,00	0,00	0,00	97.427,98	0,00	0,00	0,00	0,00	0,00
05 - MISSIONE 05 - Tutela e valorizzazione dei beni e attività culturali											
02 - PROGRAMMA 2 - Attività culturali e interventi diversi nel settore culturale	0,00	3.946,02	0,00	0,00	0,00	3.946,02	0,00	0,00	0,00	0,00	0,00
Totale MISSIONE 05 - Tutela e valorizzazione dei beni e attività culturali	0,00	3.946,02	0,00	0,00	0,00	3.946,02	0,00	0,00	0,00	0,00	0,00
20 - MISSIONE 20 - Fondi e accantonamenti											
01 - PROGRAMMA 1 - Fondo di riserva	0,00	0,00	0,00	0,00	0,00	0,00	0,00	0,00	0,00	0,00	0,00
Totale MISSIONE 20 - Fondi e accantonamenti	0,00	0,00	0,00	0,00	0,00	0,00	0,00	0,00	0,00	0,00	0,00
Totale Macroaggregati	0,00	101.374,00	0,00	0,00	0,00	101.374,00	0,00	0,00	0,00	0,00	0,00

PROSPETTO DELLE SPESE DI BILANCIO PER MISSIONI, PROGRAMMI E MACROAGGREGATI

SPESE IN CONTO CAPITALE E PER INCREMENTO DI ATTIVITA' FINANZIARIE - PAGAMENTI IN C/COMPETENZA

2022

CONSIGLIO REGIONALE FRIULI V. GIULIA

MISSIONI E PROGRAMMI \ MACROAGGREGATI	Tributi in conto capitale a carico dell'ente	Investimenti fissi lordi ed acquisto di terreni	Contributi agli investimenti	Altri trasferimenti in conto capitale	Altre spese in conto capitale	Totale SPESE IN CONTO CAPITALE	Acquisizioni di attività finanziarie	Cessione crediti di breve termine	Cessione crediti di medio-lungo termine	Altre spese per incremento di attività finanziaria	Totale SPESE PER INCREMENTO DI ATTIVITA' FINANZIARIE
	201	202	203	204	205	200	301	302	303	304	300
01 - MISSIONE 01 - Servizi istituzionali e generali, di gestione											
01 - PROGRAMMA 1 - Organi istituzionali	0,00	0,00	0,00	0,00	0,00	0,00	0,00	0,00	0,00	0,00	0,00
03 - PROGRAMMA 3 - Gestione economica, finanziaria, programmazione, provveditorato	0,00	0,00	0,00	0,00	0,00	0,00	0,00	0,00	0,00	0,00	0,00
08 - PROGRAMMA 8 - Statistica e sistemi informativi	0,00	25.850,58	0,00	0,00	0,00	25.850,58	0,00	0,00	0,00	0,00	0,00
Totale MISSIONE 01 - Servizi istituzionali e generali, di gestione	0,00	25.850,58	0,00	0,00	0,00	25.850,58	0,00	0,00	0,00	0,00	0,00
05 - MISSIONE 05 - Tutela e valorizzazione dei beni e attività culturali											
02 - PROGRAMMA 2 - Attività culturali e interventi diversi nel settore culturale	0,00	3.946,02	0,00	0,00	0,00	3.946,02	0,00	0,00	0,00	0,00	0,00
Totale MISSIONE 05 - Tutela e valorizzazione dei beni e attività culturali	0,00	3.946,02	0,00	0,00	0,00	3.946,02	0,00	0,00	0,00	0,00	0,00
20 - MISSIONE 20 - Fondi e accantonamenti											
01 - PROGRAMMA 1 - Fondo di riserva	0,00	0,00	0,00	0,00	0,00	0,00	0,00	0,00	0,00	0,00	0,00
Totale MISSIONE 20 - Fondi e accantonamenti	0,00	0,00	0,00	0,00	0,00	0,00	0,00	0,00	0,00	0,00	0,00
Totale Macroaggregati	0,00	29.796,60	0,00	0,00	0,00	29.796,60	0,00	0,00	0,00	0,00	0,00

PROSPETTO DELLE SPESE DI BILANCIO PER MISSIONI, PROGRAMMI E MACROAGGREGATI
SPESE IN CONTO CAPITALE E PER INCREMENTO DI ATTIVITA' FINANZIARIE - PAGAMENTI IN C/RESIDUI

2022

CONSIGLIO REGIONALE FRIULI V. GIULIA

MISSIONI E PROGRAMMI \ MACROAGGREGATI	Tributi in conto capitale a carico dell'ente	Investimenti fissi lordi ed acquisto di terreni	Contributi agli investimenti	Altri trasferimenti in conto capitale	Altre spese in conto capitale	Totale SPESE IN CONTO CAPITALE	Acquisizioni di attività finanziarie	Cessione crediti di breve termine	Cessione crediti di medio-lungo termine	Altre spese per incremento di attività finanziaria	Totale SPESE PER INCREMENTO DI ATTIVITA' FINANZIARIE
	201	202	203	204	205	200	301	302	303	304	300
01 - MISSIONE 01 - Servizi istituzionali e generali, di gestione											
01 - PROGRAMMA 1 - Organi istituzionali	0,00	203.691,71	0,00	0,00	0,00	203.691,71	0,00	0,00	0,00	0,00	0,00
03 - PROGRAMMA 3 - Gestione economica, finanziaria, programmazione, provveditorato	0,00	0,00	0,00	0,00	0,00	0,00	0,00	0,00	0,00	0,00	0,00
08 - PROGRAMMA 8 - Statistica e sistemi informativi	0,00	27.506,12	0,00	0,00	0,00	27.506,12	0,00	0,00	0,00	0,00	0,00
Totale MISSIONE 01 - Servizi istituzionali e generali, di gestione	0,00	231.197,83	0,00	0,00	0,00	231.197,83	0,00	0,00	0,00	0,00	0,00
05 - MISSIONE 05 - Tutela e valorizzazione dei beni e attività culturali											
02 - PROGRAMMA 2 - Attività culturali e interventi diversi nel settore culturale	0,00	1.152,15	0,00	0,00	0,00	1.152,15	0,00	0,00	0,00	0,00	0,00
Totale MISSIONE 05 - Tutela e valorizzazione dei beni e attività culturali	0,00	1.152,15	0,00	0,00	0,00	1.152,15	0,00	0,00	0,00	0,00	0,00
20 - MISSIONE 20 - Fondi e accantonamenti											
01 - PROGRAMMA 1 - Fondo di riserva	0,00	0,00	0,00	0,00	0,00	0,00	0,00	0,00	0,00	0,00	0,00
Totale MISSIONE 20 - Fondi e accantonamenti	0,00	0,00	0,00	0,00	0,00	0,00	0,00	0,00	0,00	0,00	0,00
Totale Macroaggregati	0,00	232.349,98	0,00	0,00	0,00	232.349,98	0,00	0,00	0,00	0,00	0,00

PROSPETTO DELLE SPESE DI BILANCIO PER MISSIONI, PROGRAMMI E MACROAGGREGATI**SPESE PER SERVIZI CONTO TERZI E PARTITE DI GIRO - IMPEGNI**

2022

CONSIGLIO REGIONALE FRIULI V. GIULIA

	MISSIONI E PROGRAMMI \ MACROAGGREGATI	Uscite per partite di giro	Uscite per conto terzi	Totale
		701	702	700
99	MISSIONE 99 - Servizi per conto terzi			
01	PROGRAMMA 1 - Servizi per conto terzi e Partite di giro	3.744.286,10	0,00	3.744.286,10
	Totale MISSIONE 99 - Servizi per conto terzi	3.744.286,10	0,00	3.744.286,10
	Totale Macroaggregati	3.744.286,10	0,00	3.744.286,10

RIEPILOGO SPESE PER TITOLI E MACROAGGREGATI

IMPEGNI

CONSIGLIO REGIONALE FRIULI V. GIULIA

TITOLI E MACROAGGREGATI DI SPESA		Totale	- di cui non ricorrenti
TITOLO 1 - Spese correnti			
102	Macroaggregato 2 - Imposte e tasse a carico dell'ente	970.961,51	4.399,60
103	Macroaggregato 3 - Acquisto di beni e servizi	15.256.720,19	202.124,65
104	Macroaggregato 4 - Trasferimenti correnti	3.483.270,70	14.000,00
110	Macroaggregato 10 - Altre spese correnti	22.696,00	0,00
100	Totale TITOLO 1 - Spese correnti	19.733.648,40	220.524,25
TITOLO 2 - Spese in conto capitale			
202	Macroaggregato 2 - Investimenti fissi lordi e acquisto di terreni	101.374,00	81.403,28
205	Macroaggregato 5 - Altre spese in conto capitale	0,00	0,00
200	Totale TITOLO 2 - Spese in conto capitale	101.374,00	81.403,28
TITOLO 7 - Spese per conto terzi e partite di giro			
701	Macroaggregato 1 - Uscite per partite di giro	3.744.286,10	199.691,21
700	Totale TITOLO 7 - Spese per conto terzi e partite di giro	3.744.286,10	199.691,21
Totale Impegni		23.579.308,50	501.618,74

**ACCERTAMENTI ASSUNTI NEL 2022 E NEGLI ESERCIZI PRECEDENTI
IMPUTATI ALL'ANNO 2023 E SEGUENTI**

CONSIGLIO REGIONALE FRIULI V. GIULIA

TITOLI E TIPOLOGIE DI ENTRATA		Anno 2023		Anno 2024		Anni successivi
		Previsioni di competenza	Accertamenti	Previsioni di competenza del bilancio pluriennale	Accertamenti	Accertamenti
	TITOLO 2 - Trasferimenti correnti					
20101	Tipologia 101 - Trasferimenti correnti da Amministrazioni pubbliche	19.323.000,00	0,00	18.704.000,00	0,00	0,00
20000	Totale TITOLO 2 - Trasferimenti correnti	19.323.000,00	0,00	18.704.000,00	0,00	0,00
	TITOLO 3 - Entrate extratributarie					
30100	Tipologia 100 - Vendita di beni e servizi e proventi derivanti dalla gestione dei beni	0,00	0,00	0,00	0,00	0,00
30300	Tipologia 300 - Interessi attivi	100,00	0,00	100,00	0,00	0,00
30500	Tipologia 500 - Rimborsi e altre entrate correnti	7.027,00	0,00	7.027,00	0,00	0,00
30000	Totale TITOLO 3 - Entrate extratributarie	7.127,00	0,00	7.127,00	0,00	0,00
	TITOLO 9 - Entrate per conto terzi e partite di giro					
90100	Tipologia 100 - Entrate per partite di giro	4.728.500,00	0,00	4.725.500,00	0,00	0,00
90000	Totale TITOLO 9 - Entrate per conto terzi e partite di giro	4.728.500,00	0,00	4.725.500,00	0,00	0,00
	Totale Accertamenti	24.058.627,00	0,00	23.436.627,00	0,00	0,00

**IMPEGNI ASSUNTI NEL 2022 E NEGLI ESERCIZI PRECEDENTI
IMPUTATI ALL'ANNO 2023 E SEGUENTI**

CONSIGLIO REGIONALE FRIULI V. GIULIA

TITOLI E MACROAGGREGATI DI SPESA		Anno 2023		Anno 2024		Anni successivi
		Previsioni di competenza	Impegni	Previsioni di competenza del bilancio pluriennale	Impegni	Impegni
	TITOLO 1 - Spese correnti					
102	Macroaggregato 2 - Imposte e tasse a carico dell'ente	970.495,00	0,00	973.632,00	0,00	0,00
103	Macroaggregato 3 - Acquisto di beni e servizi	15.608.991,92	1.355.880,97	15.466.045,00	552.947,86	46.000,00
104	Macroaggregato 4 - Trasferimenti correnti	1.320.400,00	0,00	1.310.400,00	0,00	0,00
110	Macroaggregato 10 - Altre spese correnti	810.050,00	21.070,00	810.050,00	0,00	0,00
100	Totale TITOLO 1 - Spese correnti	18.709.936,92	1.376.950,97	18.560.127,00	552.947,86	46.000,00
	TITOLO 2 - Spese in conto capitale					
202	Macroaggregato 2 - Investimenti fissi lordi e acquisto di terreni	891.256,08	321.295,32	81.000,00	0,00	0,00
205	Macroaggregato 5 - Altre spese in conto capitale	70.000,00	0,00	70.000,00	0,00	0,00
200	Totale TITOLO 2 - Spese in conto capitale	961.256,08	321.295,32	151.000,00	0,00	0,00
	TITOLO 7 - Spese per conto terzi e partite di giro					
701	Macroaggregato 1 - Uscite per partite di giro	4.728.500,00	0,00	4.725.500,00	0,00	0,00
700	Totale TITOLO 7 - Spese per conto terzi e partite di giro	4.728.500,00	0,00	4.725.500,00	0,00	0,00
	Totale Impegni	24.399.693,00	1.698.246,29	23.436.627,00	552.947,86	46.000,00

Allegato h) al Rendiconto - Costi per missione

CONSIGLIO REGIONALE FRIULI V. GIULIA

Missioni		<u>COMPONENTI NEGATIVI DELLA GESTIONE</u>							
		Consumi materie prime		Prestazioni di servizi e Trasferimenti e contributi				Utilizzo di beni di terzi	Personale
		Acquisto di materie prime e/o beni di consumo	Variazioni nelle rimanenze di materie prime e/o beni di consumo (+/-)	Prestazioni di servizi	Trasferimenti correnti	Contributi agli investimenti ad Amministrazioni pubbliche	Contributi agli investimenti ad altri soggetti	Utilizzo di beni di terzi	Personale
MISSIONE 01	Servizi istituzionali e generali, di gestione	132.844,10	0,00	14.853.327,84	3.483.270,70	0,00	0,00	171.734,22	0,00
MISSIONE 05	Tutela e valorizzazione dei beni e attivita' culturali	69.338,58	0,00	75.160,92	0,00	0,00	0,00	0,00	0,00
TOTALE COSTI/ONERI		202.182,68	0,00	14.928.488,76	3.483.270,70	0,00	0,00	171.734,22	0,00

Allegato h) al Rendiconto - Costi per missione

CONSIGLIO REGIONALE FRIULI V. GIULIA

Missioni		<u>COMPONENTI NEGATIVI DELLA GESTIONE</u>							Totale componenti negativi della gestione
		Ammortamenti e svalutazioni				Accantonamenti		Oneri diversi di gestione	
		Ammortamenti immobilizzazioni Immateriali	Ammortamenti immobilizzazioni materiali	Altre svalutazioni delle immobilizzazioni	Svalutazione dei crediti	Accantonamento per rischi	Altri accantonamenti	Oneri diversi di gestione	
MISSIONE 01	Servizi istituzionali e generali, di gestione	155.654,04	78.060,58	0,00	0,00	0,00	0,00	22.696,00	18.897.587,48
MISSIONE 05	Tutela e valorizzazione dei beni e attivita' culturali	0,00	0,00	0,00	0,00	0,00	0,00	0,00	144.499,50
TOTALE COSTI/ONERI		155.654,04	78.060,58	0,00	0,00	0,00	0,00	22.696,00	19.042.086,98

Allegato h) al Rendiconto - Costi per missione

CONSIGLIO REGIONALE FRIULI V. GIULIA

Missioni		<u>ONERI FINANZIARI</u>		<u>RETTIFICHE DI VALORE ATTIVITA' FINANZIARIE</u>	
		<i>Oneri finanziari</i>	Totale Oneri finanziari	<i>Svalutazioni</i>	Totale rettifiche di valore attività finanziarie
		Interessi ed altri oneri finanziari		Svalutazioni	
MISSIONE 01	Servizi istituzionali e generali, di gestione	0,00	0,00	0,00	0,00
MISSIONE 05	Tutela e valorizzazione dei beni e attività culturali	0,00	0,00	0,00	0,00
TOTALE COSTI/ONERI		0,00	0,00	0,00	0,00

Allegato h) al Rendiconto - Costi per missione

CONSIGLIO REGIONALE FRIULI V. GIULIA

Missioni		<u>COMPONENTI ED ONERI STRAORDINARI</u>					<u>IMPOSTE</u>		TOTALE COSTI PER MISSIONE
		<i>Oneri straordinari</i>				Totale Oneri straordinari	<i>Imposte</i>		
		Soprapvenienze passive e insussistenze dell'attivo	Minusvalenze patrimoniali	Trasferimenti in conto capitale	Altri oneri straordinari		Imposte	Totale Imposte	
MISSIONE 01	Servizi istituzionali e generali, di gestione	0,00	0,00	0,00	0,00	0,00	970.961,51	970.961,51	19.868.548,99
MISSIONE 05	Tutela e valorizzazione dei beni e attivita' culturali	0,00	0,00	0,00	0,00	0,00	0,00	0,00	144.499,50
TOTALE COSTI/ONERI		0,00	0,00	0,00	0,00	0,00	970.961,51	970.961,51	20.013.048,49

Ente Codice	000708845000006
Ente Descrizione	CONSIGLIO REGIONALE DEL FRIULI VENEZIA GIULIA
Categoria	Regioni e province autonome di Trento e di Bolzano
Sotto Categoria	CONSIGLI REGIONALI
Periodo	ANNUALE 2022
Prospetto	INCASSI
Tipo Report	Semplice
Data ultimo aggiornamento	23-mar-2023
Data stampa	27-mar-2023
Importi in EURO	

		Importo nel periodo	Importo a tutto il periodo
2.00.00.00.000 Trasferimenti correnti		23.609.496,78	23.609.496,78
2.01.00.00.000 Trasferimenti correnti		23.609.496,78	23.609.496,78
2.01.01.00.000 Trasferimenti correnti da Amministrazioni pubbliche		23.609.496,78	23.609.496,78
2.01.01.04.001	Trasferimenti correnti da organismi interni e/o unita' locali della amministrazione	23.609.496,78	23.609.496,78
3.00.00.00.000 Entrate extratributarie		7.032,73	7.032,73
3.03.00.00.000 Interessi attivi		6,13	6,13
3.03.03.00.000 Altri interessi attivi		6,13	6,13
3.03.03.04.001	Interessi attivi da depositi bancari o postali	6,13	6,13
3.05.00.00.000 Rimborsi e altre entrate correnti		7.026,60	7.026,60
3.05.99.00.000 Altre entrate correnti n.a.c.		7.026,60	7.026,60
3.05.99.99.999	Altre entrate correnti n.a.c.	7.026,60	7.026,60
9.00.00.00.000 Entrate per conto terzi e partite di giro		3.744.286,10	3.744.286,10
9.01.00.00.000 Entrate per partite di giro		3.744.286,10	3.744.286,10
9.01.01.00.000 Altre ritenute		336.989,11	336.989,11
9.01.01.02.001	Ritenute per scissione contabile IVA (split payment)	336.989,11	336.989,11
9.01.02.00.000 Ritenute su redditi da lavoro dipendente		3.175.778,89	3.175.778,89
9.01.02.01.001	Ritenute erariali su redditi da lavoro dipendente per conto terzi	3.175.778,89	3.175.778,89
9.01.03.00.000 Ritenute su redditi da lavoro autonomo		2.826,89	2.826,89
9.01.03.01.001	Ritenute erariali su redditi da lavoro autonomo per conto terzi	2.826,89	2.826,89
9.01.99.00.000 Altre entrate per partite di giro		228.691,21	228.691,21
9.01.99.01.001	Entrate a seguito di spese non andate a buon fine	9.522,12	9.522,12
9.01.99.03.001	Rimborso di fondi economali e carte aziendali	29.000,00	29.000,00
9.01.99.99.999	Altre entrate per partite di giro diverse	190.169,09	190.169,09
Entrate da regolarizzare		0,00	0,00
0.00.0 0.99.9 99	ALTRI INCASSI DA REGOLARIZZARE (riscossioni codificate dal tesoriere)	0,00	0,00
TOTALE INCASSI		27.360.815,61	27.360.815,61

Ente Codice	000708845000006
Ente Descrizione	CONSIGLIO REGIONALE DEL FRIULI VENEZIA GIULIA
Categoria	Regioni e province autonome di Trento e di Bolzano
Sotto Categoria	CONSIGLI REGIONALI
Periodo	ANNUALE 2022
Prospetto	PAGAMENTI
Tipo Report	Semplice
Data ultimo aggiornamento	23-mar-2023
Data stampa	27-mar-2023
Importi in EURO	

		Importo nel periodo	Importo a tutto il periodo
1.00.00.00.000	Spese correnti	19.903.768,35	19.903.768,35
1.02.00.00.000	Imposte e tasse a carico dell'ente	970.515,26	970.515,26
1.02.01.00.000	Imposte, tasse e proventi assimilati a carico dell'ente	970.515,26	970.515,26
1.02.01.01.001	Imposta regionale sulle attivita' produttive (IRAP)	970.515,26	970.515,26
1.03.00.00.000	Acquisto di beni e servizi	15.407.638,44	15.407.638,44
1.03.01.00.000	Acquisto di beni	196.636,27	196.636,27
1.03.01.01.001	Giornali e riviste	12.216,50	12.216,50
1.03.01.02.001	Carta, cancelleria e stampati	11.825,87	11.825,87
1.03.01.02.004	Vestiario	3.777,43	3.777,43
1.03.01.02.006	Materiale informatico	3.292,02	3.292,02
1.03.01.02.009	Beni per attivita' di rappresentanza	100.271,08	100.271,08
1.03.01.02.999	Altri beni e materiali di consumo n.a.c.	63.788,76	63.788,76
1.03.01.05.001	Prodotti farmaceutici ed emoderivati	1.464,61	1.464,61
1.03.02.00.000	Acquisto di servizi	15.211.002,17	15.211.002,17
1.03.02.01.001	Organi istituzionali dell'amministrazione - Indennita'	13.464.620,77	13.464.620,77
1.03.02.01.002	Organi istituzionali dell'amministrazione - Rimborsi	34.016,20	34.016,20
1.03.02.02.001	Rimborso per viaggio e trasloco	596,14	596,14
1.03.02.02.005	Organizzazione e partecipazione a manifestazioni e convegni	4.270,00	4.270,00
1.03.02.04.004	Acquisto di servizi per formazione obbligatoria	5.544,00	5.544,00
1.03.02.05.001	Telefonia fissa	613,75	613,75
1.03.02.05.002	Telefonia mobile	2.701,35	2.701,35
1.03.02.05.003	Accesso a banche dati e a pubblicazioni on line	50.231,10	50.231,10
1.03.02.05.999	Utenze e canoni per altri servizi n.a.c.	818,30	818,30
1.03.02.07.004	Noleggi di hardware	79.325,21	79.325,21
1.03.02.07.006	Licenze d'uso per software	4.245,60	4.245,60
1.03.02.07.008	Noleggi di impianti e macchinari	2.562,00	2.562,00
1.03.02.08.002	Leasing operativo di attrezzature e macchinari	84.007,38	84.007,38
1.03.02.09.004	Manutenzione ordinaria e riparazioni di impianti e macchinari	5.117,35	5.117,35
1.03.02.09.006	Manutenzione ordinaria e riparazioni di macchine per ufficio	45,00	45,00
1.03.02.10.003	Incarichi a societa' di studi, ricerca e consulenza	15.860,00	15.860,00
1.03.02.11.001	Interpretariato e traduzioni	13.267,83	13.267,83
1.03.02.11.999	Altre prestazioni professionali e specialistiche n.a.c.	2.400,00	2.400,00
1.03.02.13.001	Servizi di sorveglianza, custodia e accoglienza	424.507,80	424.507,80
1.03.02.13.002	Servizi di pulizia e lavanderia	543.021,88	543.021,88
1.03.02.13.003	Trasporti, traslochi e facchinaggio	8.645,39	8.645,39
1.03.02.13.999	Altri servizi ausiliari n.a.c.	398,93	398,93
1.03.02.16.002	Spese postali	6.078,65	6.078,65
1.03.02.16.999	Altre spese per servizi amministrativi	510,00	510,00
1.03.02.17.002	Oneri per servizio di tesoreria	1.556,90	1.556,90
1.03.02.18.001	Spese per accertamenti sanitari resi necessari dall'attivita' lavorativa	1.230,00	1.230,00
1.03.02.19.003	Servizi per l'interoperabilita' e la cooperazione	153,72	153,72
1.03.02.19.005	Servizi per i sistemi e relativa manutenzione	8.537,10	8.537,10
1.03.02.19.007	Servizi di gestione documentale	35.294,60	35.294,60
1.03.02.19.009	Servizi per le postazioni di lavoro e relativa manutenzione	111.325,55	111.325,55
1.03.02.99.003	Quote di associazioni	57.411,90	57.411,90

		Importo nel periodo	Importo a tutto il periodo
1.03.02.99.005	Spese per commissioni e comitati dell'Ente	19.218,37	19.218,37
1.03.02.99.011	Servizi per attivita' di rappresentanza	2.121,30	2.121,30
1.03.02.99.999	Altri servizi diversi n.a.c.	220.748,10	220.748,10
1.04.00.00.000	Trasferimenti correnti	3.502.918,65	3.502.918,65
1.04.01.00.000	Trasferimenti correnti a Amministrazioni Pubbliche	3.436.847,40	3.436.847,40
1.04.01.01.002	Trasferimenti correnti a Ministero dell'Istruzione - Istituzioni scolastiche	10.000,00	10.000,00
1.04.01.04.001	Trasferimenti correnti a organismi interni e/o unita' locali della amministrazione	3.426.847,40	3.426.847,40
1.04.02.00.000	Trasferimenti correnti a Famiglie	4.000,00	4.000,00
1.04.02.03.001	Borse di studio	4.000,00	4.000,00
1.04.03.00.000	Trasferimenti correnti a Imprese	62.071,25	62.071,25
1.04.03.99.999	Trasferimenti correnti a altre imprese	62.071,25	62.071,25
1.10.00.00.000	Altre spese correnti	22.696,00	22.696,00
1.10.04.00.000	Premi di assicurazione	21.070,00	21.070,00
1.10.04.01.999	Altri premi di assicurazione contro i danni	21.070,00	21.070,00
1.10.99.00.000	Altre spese correnti n.a.c.	1.626,00	1.626,00
1.10.99.99.999	Altre spese correnti n.a.c.	1.626,00	1.626,00
2.00.00.00.000	Spese in conto capitale	262.146,58	262.146,58
2.02.00.00.000	Investimenti fissi lordi e acquisto di terreni	262.146,58	262.146,58
2.02.01.00.000	Beni materiali	27.088,67	27.088,67
2.02.01.07.002	Postazioni di lavoro	11.931,60	11.931,60
2.02.01.07.003	Periferiche	5.045,92	5.045,92
2.02.01.07.004	Apparati di telecomunicazione	5.012,98	5.012,98
2.02.01.99.001	Materiale bibliografico	5.098,17	5.098,17
2.02.03.00.000	Beni immateriali	235.057,91	235.057,91
2.02.03.02.001	Sviluppo software e manutenzione evolutiva	235.057,91	235.057,91
7.00.00.00.000	Uscite per conto terzi e partite di giro	3.744.286,10	3.744.286,10
7.01.00.00.000	Uscite per partite di giro	3.744.286,10	3.744.286,10
7.01.01.00.000	Versamenti di altre ritenute	336.989,11	336.989,11
7.01.01.02.001	Versamento delle ritenute per scissione contabile IVA (split payment)	336.989,11	336.989,11
7.01.02.00.000	Versamenti di ritenute su Redditi da lavoro dipendente	3.175.778,89	3.175.778,89
7.01.02.01.001	Versamenti di ritenute erariali su Redditi da lavoro dipendente riscosse per conto terzi	3.175.778,89	3.175.778,89
7.01.03.00.000	Versamenti di ritenute su Redditi da lavoro autonomo	2.826,89	2.826,89
7.01.03.01.001	Versamenti di ritenute erariali su Redditi da lavoro autonomo per conto terzi	2.826,89	2.826,89

Importo nel periodo Importo a tutto il periodo

7.01.99.00.000 Altre uscite per partite di giro		228.691,21	228.691,21
7.01.99.01.001	Spese non andate a buon fine	9.522,12	9.522,12
7.01.99.03.001	Costituzione fondi economali e carte aziendali	29.000,00	29.000,00
7.01.99.99.999	Altre uscite per partite di giro n.a.c.	190.169,09	190.169,09

Pagamenti da regolarizzare		0,00	0,00
0.00.0 0.99.9 99	ALTRI PAGAMENTI DA REGOLARIZZARE (pagamenti codificati dal tesoriere)	0,00	0,00

TOTALE PAGAMENTI	23.910.201,03	23.910.201,03
-------------------------	----------------------	----------------------

GIORNALE DEI RESIDUI - ENTRATA

CONSIGLIO REGIONALE FRIULI V. GIULIA

Pag. 1

ESERCIZIO 2022

27/03/2023

Cap/Art	Descrizione	EPF	Residuo totale	Accertamenti	Riscossioni	Prescritto	Inesigibile	Insussistente	Note
1 1	STANZIAMENTO PER IL FUNZIONAMENTO DEL CONSIGLIO	21	9.000.000,00	9.000.000,00	9.000.000,00	0,00	0,00	0,00	
	TOTALE ENTRATA	TOT	9.000.000,00	9.000.000,00	9.000.000,00	0,00	0,00	0,00	
			9.000.000,00	9.000.000,00	9.000.000,00	0,00	0,00	0,00	

GIORNALE DEI RESIDUI - SPESA

CONSIGLIO REGIONALE FRIULI V. GIULIA

Pag. 1

ESERCIZIO 2022

27/03/2023

Cap/Art	Descrizione	EPF	Residuo totale	Impegni	Mandati	Prescritto	Perente	Insussistente	Note
1 1	INDENNITA' CONSILIARI	18	15.584,00	15.584,00	0,00	0,00	0,00	0,00	
		TOT	15.584,00	15.584,00	0,00	0,00	0,00	0,00	
1 2	IRAP SU INDENNITA' CONSILIARI	18	1.443,12	1.443,12	0,00	0,00	0,00	0,00	
		TOT	1.443,12	1.443,12	0,00	0,00	0,00	0,00	
1 3	MISSIONI ISTITUZIONALI CONSIGLIERI	21	3.694,00	3.694,00	3.693,89	0,00	0,00	0,11	
		TOT	3.694,00	3.694,00	3.693,89	0,00	0,00	0,11	
2 1	INDENNITA' DI FINE MANDATO (L.R. 38/95 ARTT. 6, 6 BIS)	18	1.045,80	1.045,80	0,00	0,00	0,00	0,00	
		TOT	1.045,80	1.045,80	0,00	0,00	0,00	0,00	
2 2	IRAP SU INDENNITA' DI FINE MANDATO	18	84,50	84,50	0,00	0,00	0,00	0,00	
		TOT	84,50	84,50	0,00	0,00	0,00	0,00	
2 3	ASSEGNI VITALIZI (L.R. 38/95 ARTT. DA 7 A 17)	18	1.228,89	1.228,89	0,00	0,00	0,00	0,00	
		19	6.767,07	6.767,07	0,00	0,00	0,00	0,00	
		21	2.823,84	2.823,84	2.823,84	0,00	0,00	0,00	
		TOT	10.819,80	10.819,80	2.823,84	0,00	0,00	0,00	
2 4	IRAP SU ASSEGNI VITALIZI	18	105,00	105,00	0,00	0,00	0,00	0,00	
		19	576,00	576,00	0,00	0,00	0,00	0,00	
		TOT	681,00	681,00	0,00	0,00	0,00	0,00	
4 1	CRPO - INDENNITA' E GETTONI DI PRESENZA	21	2.400,80	2.400,80	2.400,03	0,00	0,00	0,77	
		TOT	2.400,80	2.400,80	2.400,03	0,00	0,00	0,77	
4 2	CRPO - IRAP SU COMPENSI	21	205,00	205,00	204,02	0,00	0,00	0,98	
		TOT	205,00	205,00	204,02	0,00	0,00	0,98	
4 3	CRPO - MISSIONI	21	157,10	157,10	157,10	0,00	0,00	0,00	
		TOT	157,10	157,10	157,10	0,00	0,00	0,00	
5 3	GARANTE DIRITTI PERSONA - MISSIONI	21	315,10	315,10	315,10	0,00	0,00	0,00	
		TOT	315,10	315,10	315,10	0,00	0,00	0,00	

GIORNALE DEI RESIDUI - SPESA

CONSIGLIO REGIONALE FRIULI V. GIULIA

Pag. 2

ESERCIZIO 2022

27/03/2023

Cap/Art	Descrizione	EPF	Residuo totale	Impegni	Mandati	Prescritto	Perente	Insussistente	Note
7 1	BENI PER ATTIVITA' DI RAPPRESENTANZA	21	7.999,50	7.999,50	7.999,50	0,00	0,00	0,00	
		TOT	7.999,50	7.999,50	7.999,50	0,00	0,00	0,00	
11 3	SERVIZI FOTOGRAFICI	21	10.166,42	10.166,42	10.166,42	0,00	0,00	0,00	
		TOT	10.166,42	10.166,42	10.166,42	0,00	0,00	0,00	
11 4	SERVIZIO RIPRESE AUDIO/VIDEO	21	4.210,98	4.210,98	4.210,98	0,00	0,00	0,00	
		TOT	4.210,98	4.210,98	4.210,98	0,00	0,00	0,00	
11 5	CONTRATTO AGENZIA INFORMAZIONI PER FORNITURA NOTIZIARI	21	11.700,00	11.700,00	11.700,00	0,00	0,00	0,00	
		TOT	11.700,00	11.700,00	11.700,00	0,00	0,00	0,00	
13 1	BIBLIOTECA - MATERIALE BIBLIOGRAFICO	20	103,04	103,04	0,00	0,00	0,00	103,04	
		21	1.152,15	1.152,15	1.152,15	0,00	0,00	0,00	
		TOT	1.255,19	1.255,19	1.152,15	0,00	0,00	103,04	
13 2	BIBLIOTECA - ABBONAMENTI A BANCHE DATI	21	9.620,00	9.620,00	9.620,00	0,00	0,00	0,00	
		TOT	9.620,00	9.620,00	9.620,00	0,00	0,00	0,00	
13 3	QUOTIDIANI PER GLI UFFICI E LA BIBLIOTECA	16	2.649,44	2.649,44	0,00	0,00	0,00	2.649,44	
		TOT	2.649,44	2.649,44	0,00	0,00	0,00	2.649,44	
13 7	SERVIZI DI GESTIONE DOCUMENTALE - SERVIZIO COMUNICAZIONE E INFORMAZIONE	21	0,00	0,00	0,00	0,00	0,00	0,00	
		TOT	0,00	0,00	0,00	0,00	0,00	0,00	
14 2	NOLEGGI HARDWARE	21	7.914,40	7.914,40	7.914,40	0,00	0,00	0,00	
		TOT	7.914,40	7.914,40	7.914,40	0,00	0,00	0,00	
14 3	SVILUPPO E MANUTENZIONE EVOLUTIVA SISTEMI CONSIGLIO	21	3.672,20	3.672,20	3.672,20	0,00	0,00	0,00	
		TOT	3.672,20	3.672,20	3.672,20	0,00	0,00	0,00	
14 4	MANUTENZIONE SITO INTERNET E INTRANET	21	19.032,00	19.032,00	19.032,00	0,00	0,00	0,00	
		TOT	19.032,00	19.032,00	19.032,00	0,00	0,00	0,00	

GIORNALE DEI RESIDUI - SPESA

CONSIGLIO REGIONALE FRIULI V. GIULIA

Pag. 3

ESERCIZIO 2022

27/03/2023

Cap/Art	Descrizione	EPF	Residuo totale	Impegni	Mandati	Prescritto	Perente	Insussistente	Note
14 5	SERVIZIO ASSISTENZA INFORMATICA	21	413,58	413,58	413,58	0,00	0,00	0,00	
		TOT	413,58	413,58	413,58	0,00	0,00	0,00	
14 8	HARDWARE - PERIFERICHE	21	1.051,64	1.051,64	1.051,64	0,00	0,00	0,00	
		TOT	1.051,64	1.051,64	1.051,64	0,00	0,00	0,00	
14 9	SERVIZIO HOSTING	21	1.140,70	1.140,70	1.140,70	0,00	0,00	0,00	
		TOT	1.140,70	1.140,70	1.140,70	0,00	0,00	0,00	
14 10	LICENZE D'USO PER SOFTWARE	21	2.806,00	2.806,00	2.806,00	0,00	0,00	0,00	
		TOT	2.806,00	2.806,00	2.806,00	0,00	0,00	0,00	
14 11	APPARECCHIATURE PER VIDEOCONFERENZE	21	3.750,28	3.750,28	3.750,28	0,00	0,00	0,00	
		TOT	3.750,28	3.750,28	3.750,28	0,00	0,00	0,00	
14 13	SERVIZI DI GESTIONE DOCUMENTALE - SERVIZIO SISTEMI INFORMATIVI	21	2.842,60	2.842,60	2.842,60	0,00	0,00	0,00	
		TOT	2.842,60	2.842,60	2.842,60	0,00	0,00	0,00	
15 2	SPESE POSTALI	21	1.743,84	1.743,84	1.743,84	0,00	0,00	0,00	
		TOT	1.743,84	1.743,84	1.743,84	0,00	0,00	0,00	
16 1	PULIZIA SEDI	21	296.861,72	296.861,72	296.861,72	0,00	0,00	0,00	
		TOT	296.861,72	296.861,72	296.861,72	0,00	0,00	0,00	
16 2	VIGILANZA SEDI	20	1.500,54	1.500,54	0,00	0,00	0,00	0,00	
		21	31.059,51	31.059,51	31.059,51	0,00	0,00	0,00	
		TOT	32.560,05	32.560,05	31.059,51	0,00	0,00	0,00	
16 3	TRASLOCO E FACCHINAGGIO	21	912,85	912,85	912,85	0,00	0,00	0,00	
		TOT	912,85	912,85	912,85	0,00	0,00	0,00	
16 8	LEASING OPERATIVO APPARECCHIATURE DI FOTORIPRODUZIONE	21	20.700,57	20.700,57	20.700,57	0,00	0,00	0,00	
		TOT	20.700,57	20.700,57	20.700,57	0,00	0,00	0,00	

GIORNALE DEI RESIDUI - SPESA

CONSIGLIO REGIONALE FRIULI V. GIULIA

Pag. 4

ESERCIZIO 2022

27/03/2023

Cap/Art	Descrizione	EPF	Residuo totale	Impegni	Mandati	Prescritto	Perente	Insussistente	Note
16 13	MANUTENZIONE ORDINARIA E RIPARAZIONI DI IMPIANTI E MACCHINARI - SERVIZIO AFFARI GENERALI	21	1.098,00	1.098,00	1.098,00	0,00	0,00	0,00	
		TOT	1.098,00	1.098,00	1.098,00	0,00	0,00	0,00	
17 2	INTERPRETAZIONE SIMULTANEA LAVORI D'AULA	21	1.719,80	1.719,80	1.719,80	0,00	0,00	0,00	
		TOT	1.719,80	1.719,80	1.719,80	0,00	0,00	0,00	
18 4	VALUTAZIONE DELLE POLITICHE PUBBLICHE	21	0,00	0,00	0,00	0,00	0,00	0,00	
		TOT	0,00	0,00	0,00	0,00	0,00	0,00	
20 1	CORECOM - FUNZIONI DELEGATE - TRASFERIMENTI ALL'AMMINISTRAZIONE REGIONALE ART. 12 C. 2BIS L.R. 11/01	21	32.609,89	32.609,89	32.609,89	0,00	0,00	0,00	
		TOT	32.609,89	32.609,89	32.609,89	0,00	0,00	0,00	
20 2	CORECOM - FUNZIONI DELEGATE - TELEFONIA FISSA	21	106,77	106,77	106,77	0,00	0,00	0,00	
		TOT	106,77	106,77	106,77	0,00	0,00	0,00	
20 4	CORECOM - FUNZIONI DELEGATE - SVILUPPO SOFTWARE E MANUTENZIONE EVOLUTIVA	21	203.691,71	203.691,71	203.691,71	0,00	0,00	0,00	
		TOT	203.691,71	203.691,71	203.691,71	0,00	0,00	0,00	
23 12	GARANTE - ALTRI SERVIZI DIVERSI	21	2.440,00	2.440,00	2.440,00	0,00	0,00	0,00	
		TOT	2.440,00	2.440,00	2.440,00	0,00	0,00	0,00	
24 0	SERVIZIO TELETICKETING	21	140,00	140,00	136,92	0,00	0,00	3,08	
		TOT	140,00	140,00	136,92	0,00	0,00	3,08	
34 0	SPESE PER ACCERTAMENTI SANITARI RESI NECESSARI DALL'ATTIVITA' E IL FUNZIONAMENTO DEL CONSIGLIO REGIONALE	21	465,00	465,00	465,00	0,00	0,00	0,00	
		TOT	465,00	465,00	465,00	0,00	0,00	0,00	
	TOTALE SPESA		721.705,35	721.705,35	690.613,01	0,00	0,00	2.757,42	

ELENCO DEI CREDITI INESIGIBILI STRALCIATI DAL CONTO DEL BILANCIO – ALL. N

Alla data del 31/12/2022 non risultano crediti inesigibili.

27/03/2023

Relazione sulla gestione

La relazione sulla gestione prevista dall'art. 11 commi 4 e 6 del d.lgs. n. 118/2011 è il documento illustrativo della gestione dell'ente, nonché dei fatti di rilievo verificatisi dopo la chiusura dell'esercizio e di ogni eventuale informazione utile ad una migliore comprensione dei dati contabili. Di seguito si illustra l'andamento della gestione attraverso gli elementi previsti dal citato comma 6:

a. Criteri di valutazione utilizzati per la redazione del bilancio di esercizio

I criteri di valutazione utilizzati per le poste contabili sono quelli riferiti ai principi contabili applicati ai sensi del d.lgs. n. 118/2011 che garantiscono il consolidamento e la trasparenza dei conti pubblici secondo le direttive dell'Unione europea e l'adozione di sistemi informativi omogenei e interoperabili.

Per la predisposizione e la definizione delle somme iscritte a bilancio sono stati utilizzati i criteri e le indicazioni del principio contabile applicato alla contabilità finanziaria, in particolare del principio della competenza finanziaria, cd. "potenziata", secondo la quale le obbligazioni attive e passive giuridicamente perfezionate, sono registrate nelle scritture contabili nel momento in cui l'obbligazione sorge ma con l'imputazione all'esercizio nel quale esse vengono a scadenza.

b. Principali voci del conto di bilancio

La principale voce del conto di bilancio per le entrate riguarda i trasferimenti correnti da amministrazioni pubbliche (titolo 2, tipologia 1, euro 19.609.496,78) ovvero, in primo luogo i trasferimenti al Consiglio dei fondi stanziati nel bilancio regionale per l'organizzazione e il funzionamento del Consiglio regionale (euro 19.440.000,00). Di essi euro 350.000,00 sono stati destinati al fondo di accantonamento per l'erogazione dell'indennità di fine mandato.

A seguito della stipula, con decorrenza 1° gennaio 2022, del nuovo contratto di fornitura del servizio di tesoreria che, per la prima volta, prevede a carico del bilancio del Consiglio una commissione sulla liquidità da applicare alle giacenze di cassa, è sorta l'esigenza di ridurre l'ammontare della giacenza di cassa del conto intestato al Consiglio regionale. A tal fine i trasferimenti dei fondi stanziati nel bilancio regionale per l'organizzazione e il funzionamento del Consiglio sono stati legati alle concrete esigenze di cassa. Della somma stanziata e impegnata nel bilancio regionale e accertata nel bilancio del Consiglio (euro 19.440.000,00) sono risultati, a fine esercizio complessivamente trasferiti euro 14.440.000,00 determinando conseguentemente un residuo attivo di euro 5.000.000,00.

La principale voce di spesa riguarda quella per i servizi istituzionali, generali e di gestione (missione 1, euro 19.685.321,69 impegnati) e in particolare la spesa per organi istituzionali (programma 1 euro 18.293.178,84) impiegata soprattutto per il pagamento delle competenze spettanti ai consiglieri in carica (euro 6.375.809,87) e per il pagamento dell'assegno vitalizio agli ex consiglieri (euro 7.924.003,51).

c. Principali variazioni alle previsioni finanziarie

Complessivamente, nel corso dell'esercizio 2022 sono state effettuate 8 variazioni alle previsioni finanziarie.

In particolare è stata applicata al bilancio la parte disponibile del risultato di amministrazione 2021 (euro 2.980.160,81), ovvero quanto non impiegato nel 2021 delle somme trasferite al Consiglio per il suo funzionamento, al fine di provvedere alla sua restituzione al bilancio regionale, parte (euro 181.850,97) della quota accantonata da erogare a un ex consigliere regionale che si è avvalso della facoltà, prevista dall'articolo 17, comma 6, della legge regionale n. 18/2011, di ottenere la restituzione dei contributi

versati per la corresponsione dell'assegno vitalizio e la differenza (euro 28.128,22) risultante tra la quota vincolata evidenziata dal risultato di amministrazione del rendiconto 2021 e la quota vincolata del risultato di amministrazione presunto applicato al bilancio di previsione finanziario 2022-2024

Si segnalano altresì le variazioni derivanti dai trasferimenti al bilancio del Consiglio di fondi vincolati la cui gestione è assegnata al Corecom dallo Stato e dall'Agcom (complessivamente euro 169.496,78).

d. Quote vincolate e accantonate del risultato di amministrazione

Quote vincolate: euro 209.658,02

Si tratta di somme derivanti da trasferimenti dal bilancio regionale al bilancio del Consiglio, ai fini della relativa attribuzione al Co.Re.Com, delle risorse assegnate dall'Autorità per le garanzie nelle comunicazioni per l'esercizio delle funzioni delegate, secondo quanto previsto dall'articolo 12, comma 2, legge regionale 10 aprile 2001, n. 11 non utilizzate nel corso del 2022.

Quote accantonate: Euro 3.887.543,58

Sono costituite dagli accantonamenti per le passività potenziali non utilizzati. Più precisamente si tratta di quanto non impiegato del fondo di accantonamento per indennità di fine mandato (euro 2.047.608,73) del fondo di accantonamento per la restituzione dei contributi versati pro vitalizio e sua quota (euro 1.839.934,85). A seguito del giudizio di legittimità costituzionale degli articoli 1 e 3 della regionale 2/2015 (riduzione temporanea dell'assegno vitalizio) pronunciato dalla Corte costituzionale con la sentenza n.182/2022, la somma accantonata nel fondo contenzioso (euro 3.000.000,00) in attesa degli esiti del giudizio, viene, ai sensi dall'articolo 46, comma 3, del D.lgs. 118/2011, liberata dal vincolo e fatta confluire, in sede di rendiconto, nell'avanzo libero.

Elenco analitico dei capitoli di spesa relativi alle quote accantonate:

Accantonamento per indennità di fine mandato

- risorse accantonate al 1/1/2022: euro 1.775.950,69

Capitolo 27/1 "Fondo indennità fine mandato"

- Risorse accantonate stanziare nella spesa del bilancio dell'esercizio 2022: euro 271.658,04
- Risorse accantonate nel risultato di amministrazione al 31/12/2022: euro 2.047.608,73

Accantonamento per la restituzione dei contributi versati pro vitalizio e sua quota

- Risorse accantonate al 1/1/2022: euro 2.021.785,82
- Risorse accantonate applicate al bilancio dell'esercizio: -181.850,97
- Risorse accantonate nel risultato di amministrazione al 31/12/2022: euro 1.839.934,85

Accantonamento per fondo contenzioso

- Risorse accantonate al 1/1/2022: euro 3.000.000,00
- Risorse accantonate nel risultato di amministrazione al 31/12/2022: euro 0,00

e. Residui con anzianità superiore ai cinque anni

Non presenti

f. Movimentazioni riguardanti l'anticipazione

Non è stata attivata alcuna anticipazione nel corso del 2022

g. Diritti reali di godimento

Non presenti

h. Enti e organismi strumentali

Non presenti

i. Partecipazioni dirette possedute

Non presenti

j. Crediti e debiti reciproci con propri enti strumentali

Non presenti

k. Oneri e impegni derivanti da contratti relativi a strumenti finanziari derivati

Non presenti

l. Garanzie prestate a favore di enti o di altri soggetti

Non presenti

m. Beni appartenenti al patrimonio immobiliare dell'ente

Non presenti

n. Nota integrativa al conto economico patrimoniale

Si illustrano di seguito le principali voci del conto economico e dello stato patrimoniale per l'esercizio 2022, predisposti in conformità a quanto previsto dall'articolo 11 del D.lgs 118/2011, e strutturati secondo gli schemi di bilancio di cui all'allegato n. 10. Per le voci ammortizzabili si è provveduto a determinare il fondo di ammortamento cumulato nel tempo, tenendo conto del momento in cui il bene è stato acquistato iscritto in inventario e dei nuovi coefficienti di ammortamento riportati nell'allegato 4/3.

STATO PATRIMONIALE ESERCIZIO 2022

Il conto del patrimonio rileva i risultati della gestione patrimoniale e riassume la consistenza del patrimonio al termine dell'esercizio, fornendo informazioni sulla composizione quali-quantitativa del patrimonio di funzionamento dell'amministrazione.

L'attivo riporta il valore dei beni mobili, degli oggetti di valore presenti nel Consiglio regionale (immobilizzazioni materiali), l'attivo circolante (residui attivi), i risconti attivi e la giacenza di cassa al 31 dicembre 2022.

Il passivo si distingue in patrimonio netto, debiti ratei e risconti.

ATTIVO

Sezione B) Immobilizzazioni

In questa sezione sono iscritti gli elementi patrimoniali destinati a essere utilizzati durevolmente dal Consiglio. Sono esposti al netto dei relativi fondi di ammortamento, secondo le aliquote di ammortamento proposte dai principi contabili applicati allegati al Dlgs 118/2011 (importo complessivo fondi di ammortamento euro 2.834.879,60).

B I – Immobilizzazioni immateriali

È stata valorizzata la voce “Diritti di brevetto ed utilizzazione opere dell'ingegno” che corrisponde alla voce Sviluppo software e manutenzione evolutiva pari a euro 436.933,92 (valore iniziale euro 527.110,56, nuove acquisizioni software euro 65.477,40, f.do amm.to annuale euro 155.654,04).

B II – Immobilizzazioni materiali

È valorizzata la voce “Altri beni demaniali”. Corrisponde a beni librari di valore culturale per euro 300,00 che in ragione di tale natura non sono oggetto di ammortamento economico.

B III – Altre immobilizzazioni materiali

Sono state valorizzate complessivamente (al netto del fondo di ammortamento) in euro 335.967,76 e più precisamente:

attrezzature industriali e commerciali euro 193,98 (valore iniziale euro 271,56, fondo amm.to annuale euro 77,58)

macchine per ufficio e hardware euro 163.553,76 (valore iniziale euro 210.133,76, nuove acquisizioni euro 17.188,58, f.do amm.to annuale euro 63.768,58)

mobili e arredi euro 49.760,96 (valore iniziale euro 49.213,38, nuove acquisizioni euro 14.762,00, f.do amm.to annuale euro 14.214,42)

altri beni materiali euro 122.459,06 (oggetti d'arte non soggetti ad ammortamento)

Sezione C) – Attivo circolante

L'attivo circolante è costituito dai crediti e dalle disponibilità liquide per complessivi euro 10.214.932,39 di cui:

C II – Crediti

L'ammontare complessivo dei crediti è pari a 5.000.000,00 e si riferiscono ai residui attivi derivanti da quanto non ancora trasferito al bilancio del Consiglio dei fondi stanziati nel bilancio regionale - esercizio 2022, per l'organizzazione e il funzionamento del Consiglio stesso.

C IV – Disponibilità liquide

Corrisponde al fondo di cassa presso la Tesoreria al 31/12/2022 (euro 5.214.932,39). Non risultano altre disponibilità liquide per denari e valori in cassa in quanto tutte le somme riscosse e/o gestite sono state riversate in Tesoreria entro il termine dell'esercizio finanziario.

Sezione D) – Ratei e risconti

Al termine dell'esercizio i risconti attivi sono risultati pari a euro 10.833,95 (accesso a banche dati a pubblicazioni on line).

PASSIVO

Sezione A) – Patrimonio netto

Il valore del patrimonio netto al 31/12/2022, dopo aver applicato il risultato economico d'esercizio dell'esercizio 2022 di euro 2.512.485,35, aver fissato in euro 300,00 le risorse indisponibili per beni demaniali e patrimoniali indisponibili e per beni culturali e determinato in euro 1.927.673,68 il fondo di dotazione, passa quindi da 4.140.954,83 a 6.653.440,18.

Sezione B) – Fondi per rischi e oneri

Gli accantonamenti effettuati nello stato patrimoniale si riferiscono alle quote accantonate con il rendiconto dell'esercizio 2022 pari a:

euro 2.047.608,73 per il fondo indennità di fine mandato

euro 1.839.934,85 per il fondo restituzione contributi (L.R. 18/11 ART. 17)

Sezione D) – Debiti

I debiti iscritti nello stato patrimoniale sono quelli corrispondenti a obbligazioni giuridiche perfezionate ed esigibili per i quali il servizio è stato reso o è avvenuto il trasferimento di beni.

L'ammontare complessivo dei debiti è pari a euro 388.055,40 e corrisponde al valore dei residui passivi da riportare a seguito del riaccertamento ordinario dei residui 2022 (verso fornitori euro 279.308,49, verso altre amm.ni pubbliche euro 12.961,94, IRAP 2.858,89, altri debiti euro 92.926,08).

Sezione E) – ratei e risconti e contributi agli investimenti

E I – Ratei passivi

Nel 2022 viene iscritto il valore complessivo di euro 69.928,86 di cui relativi al Servizio assistenza informatica euro 35.000,00, Interpretariato e traduzioni euro 2.780,80, Servizio hosting/storage 756,06 e altri servizi euro 31.392,00.

CONTO ECONOMICO 2022

Nel conto economico della gestione sono rilevati i componenti positivi e negativi secondo i criteri di competenza economica.

Il risultato economico d'esercizio 2022 rimane ampiamente positivo (+ euro 2.512.485,35)

La parte Proventi da trasferimenti correnti (sezione A 3 a) pari a 19.609.496,78, corrisponde agli accertamenti del titolo 2 delle entrate (trasferimenti correnti da Amministrazioni pubbliche che per il Consiglio regionale coincidono con i trasferimenti dall'Amministrazione regionale).

La parte Altri ricavi e proventi diversi (sezione A 8) corrisponde agli accertamenti del titolo 3 tipologia 500 (rimborsi e altre entrate correnti) costituito dalle somme trattenute ai consiglieri per l'assicurazione infortuni (euro 7.026,60).

L'ammontare complessivo dei componenti negativi della gestione è risultato pari a euro 19.135.737,03. Si riporta di seguito il dettaglio:

Acquisti di materie prime e/o beni di consumo

Sono stati iscritti in tale voce i costi sostenuti per l'acquisto di beni di consumo necessari al funzionamento dell'attività ordinaria del Consiglio per un importo pari a euro 206.025,66.

Prestazioni di servizi

In tale voce sono compresi i costi sostenuti per l'acquisizione di servizi relativi alla gestione operativa del Consiglio per un importo pari a euro 14.928.488,76 (vanno a costituire questa voce anche le indennità erogate ai consiglieri in carica e i vitalizi agli ex consiglieri)

Utilizzo di beni terzi

Questa voce comprende le spese per il noleggio e il leasing di macchinari e per licenze d'uso di software per un importo complessivo di euro 171.734,22

Trasferimenti correnti (euro 3.483.270,70)

Fanno parte di questa voce i costi relativi ai contributi erogati ai gruppi consiliari (euro 388.775,34), i rimborsi all'amministrazione regionale delle spese per il personale somministrato assegnato al Co.re.com (euro 38.263,30), l'erogazione dei rimborsi statali alle emittenti locali per la messa in onda dei messaggi elettorali autogestiti (euro 62.071,25) e il trasferimento all'amministrazione regionale dell'avanzo libero 2021 (euro 2.980.160,81).

Infine, sono inclusi nei componenti negativi della gestione i costi per ammortamenti (euro 233.714,62), l'importo riportato alla voce altri accantonamenti (euro 89.807,07) si riferisce alle somme iscritte nel 2022 alla missione 20, programma 3 – altri fondi e accantonate a fine anno, l'importo riportato alla voce oneri diversi di gestione (euro 22.696,00) è relativo all'assicurazione infortuni dei consiglieri in carica (euro 21.070,00), all'imposta di bollo (euro 1.626,00) e all'IRAP (euro 956.619,75).

Dall'esercizio 2017 sono stati predisposti gli strumenti per l'adozione della contabilità economico patrimoniale da affiancare alla contabilità finanziaria secondo quanto previsto dall'allegato 10 al D.lgs. 118/2011. Ai sensi del punto 4.28 "Proventi e oneri straordinari" del principio contabile applicato concernente la contabilità economico patrimoniale si dettagliata la consistenza della voce "Soppravvenienze attive e insussistenze del passivo":

• Sopravvenienze attive:	euro 0,00
• Insussistenze del passivo:	euro 3.002.649,44
di cui azzeramento del fondo contenzioso	euro 3.000.000,00
economia su residuo passivo (abbonamenti a quotidiani)	euro 2.649,44
totale Sopravvenienze attive e insussistenze del passivo	euro 3.002.649,44

o. Altre informazioni

Come disposto dall'articolo 16, della legge regionale 9 agosto 2013, n. 10, al rendiconto vengono allegati i rendiconti 2022 dei gruppi consiliari.

Come disposto dall'articolo 41, comma 1, del decreto legge 24 aprile 2014, n. 66, convertito in legge dalla legge 23 giugno 2014, n. 89, al rendiconto è altresì allegato un prospetto attestante l'importo dei pagamenti relativi a transazioni commerciali effettuati dopo la scadenza dei termini previsti dal decreto legislativo 9 ottobre 2002, n. 231 con l'indicazione delle misure previste per consentire la tempestività dei pagamenti, nonché l'indicatore annuale di tempestività dei pagamenti di cui all'articolo 33 del decreto legislativo 14 marzo 2013, n. 33.

RELAZIONI ORGANI DI REVISIONE

Il DL 138/2011, articolo 14, lett. e), convertito in legge, con modificazioni, dall'art. 1, comma 1, L. 14 settembre 2011, n. 148, prevede che per il conseguimento degli obiettivi stabiliti nell'ambito del coordinamento della finanza pubblica, le Regioni adeguino, nell'ambito della propria autonomia statutaria e legislativa, i rispettivi ordinamenti ad una serie di parametri, tra cui l'istituzione di un **Collegio dei revisori dei conti**, quale organo di vigilanza sulla regolarità contabile, finanziaria ed economica della gestione dell'ente.

Poiché lo Statuto di autonomia del Friuli Venezia Giulia non prevede un simile organo di revisione, la Giunta regionale ha deliberato in data 10 ottobre 2015 un testo normativo di modifica statutaria che autorizza l'istituzione, con legge regionale, del Collegio dei revisori dei conti.

Tale testo è stato trasmesso alla Commissione paritetica Stato-Regione per il completamento delle norme di attuazione dello Statuto, è stato approvato dalla Commissione in via definitiva in data 28 settembre 2016 ed è attualmente all'esame del Dipartimento Affari giuridici e legislativi in vista della successiva approvazione da parte del Consiglio dei ministri.

27/03/2023

ATTESTAZIONE DEI TEMPI DI PAGAMENTO

(articolo 41, comma 1, Decreto Legge 24 aprile 2014, n. 66)

ANNO 2022

Importo dei pagamenti relativi alle transazioni commerciali effettuati dopo la scadenza dei termini previsti dal decreto legislativo 9 ottobre 2002, n. 231:

FATTURE	
Nr.	Valore
61	269.234,84 *

*l'importo corrisponde al totale dei pagamenti effettuati successivamente al termine di scadenza.

MISURE ADOTTATE

Al fine di consentire la tempestiva effettuazione dei pagamenti dal 1° luglio 2014 il Consiglio regionale procede all'implementazione e all'aggiornamento degli stati (contabilizzazione, sospensioni e pagamenti) dei documenti presenti nel registro delle fatture (la cui adozione è stata introdotta dall'articolo 42 del DL 66/2014). Provvede altresì al monitoraggio dei termini di pagamento dei fornitori a cui si aggiungono la pubblicazione trimestrale e annuale dell'indice di tempestività dei pagamenti sul sito istituzionale.

Indicatore annuale di tempestività dei pagamenti di cui all'articolo 33 del decreto legislativo 14 marzo 2013 n. 33:

FATTURE		
Nr.	Valore	Indice di tempestività *
382	1.789.181,08	- 12,23

*Indicatore elaborato sulla base delle modalità di cui ai commi da 3 a 5 dell'articolo 9 del D.P.C.M. del 22 settembre 2014.

Il Consiglio regionale ha registrato pertanto tempi medi nei pagamenti inferiori di oltre 12 giorni rispetto a quanto disposto dal citato decreto legislativo 9 ottobre 2002, n. 231.

L'indice di tempestività è stato regolarmente pubblicato nel sito istituzionale del Consiglio regionale nella sezione amministrazione trasparente / pagamenti dell'amministrazione / indicatore di tempestività dei pagamenti.

XII LEGISLATURA

**GRUPPO CONSILIARE
FRATELLI D'ITALIA/AN**

Rendiconto delle spese dell'esercizio finanziario


2022

ENTRATE NELL'ESERCIZIO		
1) Fondi trasferiti per spese di funzionamento (art. 12 L.R. 52/1980)	Euro	18.678,12
2) Fondo cassa esercizi precedenti per spese di funzionamento	Euro	8.418,18
TOTALE ENTRATE PER FUNZIONAMENTO	Euro	27.096,30
3) Fondi trasferiti per spese di personale (art. 4bis, comma 6, L.R.52/1980)	Euro	25.000,00
4) Fondo cassa esercizi precedenti per quota spese di personale	Euro	7.786,87
TOTALE ENTRATE PER SPESE DI PERSONALE	Euro	32.786,87
5) Entrate per interessi attivi su giacenze di cassa	Euro	1,04
6) Altre entrate (specificare) *		
	Euro	
TOTALE ALTRE ENTRATE	Euro	1,04
TOTALE ENTRATE	Euro	59.884,21

SPESE NELL'ESERCIZIO		
1) Spese di cancelleria e stampati	Euro	0,00
2) Spese per duplicazione e stampa	Euro	0,00
3) Spese per libri, riviste, pubblicazioni e quotidiani	Euro	809,96
4) Spese postali e telegrafiche	Euro	0,00
5) Spese telefoniche e di trasmissione dati	Euro	0,00
6) Spese per la redazione, stampa e spedizione di pubblicazioni o periodici e altre spese di comunicazione, anche web	Euro	0,00
7) Spese per incarichi di consulenza, studio e ricerca	Euro	1.096,24
8) Spese per attività promozionali, di rappresentanza, convegni e attività di aggiornamento	Euro	7.442,00
9) Spese logistiche (affitto sale riunioni, attrezzature e altri servizi logistici)	Euro	366,00
10) Spese per l'acquisto o il noleggio di cellulari per il gruppo	Euro	0,00
11) Spese per l'acquisto o il noleggio di dotazioni informatiche e di ufficio	Euro	0,00
TOTALE SPESE DI FUNZIONAMENTO	Euro	9.714,20
12) Spese per il personale sostenute con la quota gestita dal gruppo	Euro	21.450,00
13) Versamento ritenute fiscali e previdenziali per il personale	Euro	9.990,35
14) Rimborsi spese per missioni e trasferte del personale di cui al punto 12)	Euro	0,00
TOTALE SPESE DI PERSONALE	Euro	31.440,35
15) Altre spese relative all'attività istituzionale (specificare)*		
imposta di bollo - spese di tenuta conto corrente	Euro	100,00
spese carta di credito	Euro	59,10
	Euro	
	Euro	
TOTALE ALTRE SPESE	Euro	159,10
TOTALE SPESE	Euro	41.313,65

SITUAZIONE FINANZIARIA EFFETTIVA ALLA CHIUSURA DELL'ESERCIZIO		
Fondo iniziale di cassa per spese di funzionamento	Euro	8.418,18
Fondo iniziale di cassa per quota spese di personale	Euro	7.786,87
ENTRATE riscosse nell'esercizio	Euro	43.679,16
SPESE pagate nell'esercizio	Euro	41.313,65
Fondo di cassa finale per spese di funzionamento	Euro	17.224,04
Fondo di cassa finale per spese quota di personale	Euro	1.346,52

Il Presidente del Gruppo consiliare



XII LEGISLATURA

**GRUPPO CONSILIARE
LEGA SALVINI**

**Rendiconto delle spese dell'esercizio finanziario
2022**

ENTRATE NELL'ESERCIZIO	
1) Fondi trasferiti per spese di funzionamento (art. 12 L.R. 52/1980)	Euro 91.107,54
2) Fondo cassa esercizi precedenti per spese di funzionamento	Euro 168.907,07
TOTALE ENTRATE PER FUNZIONAMENTO	Euro 260.014,61
3) Fondi trasferiti per spese di personale (art. 4bis, comma 6, L.R. 52/1980)	Euro 0,00
4) Fondo cassa esercizi precedenti per quota spese di personale	Euro 0,00
TOTALE ENTRATE PER SPESE DI PERSONALE	Euro 0,00
5) Entrate per interessi attivi su giacenze di cassa	Euro 233,53
6) Altre entrate (specificare) *	
*	Euro
	Euro
TOTALE ALTRE ENTRATE	Euro
TOTALE ENTRATE	Euro 260.248,14

SPESE NELL'ESERCIZIO	
1) Spese di cancelleria e stampati	Euro
2) Spese per duplicazione e stampa	Euro
3) Spese per libri, riviste, pubblicazioni e quotidiani	Euro 799,99
4) Spese postali e telegrafiche	Euro
5) Spese telefoniche e di trasmissione dati	Euro
6) Spese per la redazione, stampa e spedizione di pubblicazioni o periodici e altre spese di comunicazione, anche web	Euro
7) Spese per incarichi di consulenza, studio e ricerca	Euro
8) Spese per attività promozionali, di rappresentanza, convegni e attività di aggiornamento	Euro 111.997,30
9) Spese logistiche (affitto sale riunioni, attrezzature e altri servizi logistici)	Euro
10) Spese per l'acquisto o il noleggio di cellulari per il gruppo	Euro
11) Spese per l'acquisto o il noleggio di dotazioni informatiche e di ufficio	Euro 1.242,82
TOTALE SPESE DI FUNZIONAMENTO	Euro 114.040,11
12) Spese per il personale sostenute con la quota gestita dal gruppo	Euro
13) Versamento ritenute fiscali e previdenziali per il personale	Euro
14) Rimborsi spese per missioni e trasferte del personale di cui al punto 12)	Euro
TOTALE SPESE DI PERSONALE	Euro
15) Altre spese relative all'attività istituzionale (specificare)*	
recupero imposta di bollo c/c bancario	Euro 100,00
spese di bonifici	Euro 16,10
addebito Nexi carta di credito	Euro 69,10
doppio pagam.to fatt.217 dd.30/11/2022 RADIOTELEPORDENONE SRL	Euro 793,00
TOTALE ALTRE SPESE	Euro 978,20
TOTALE SPESE	Euro 115.018,31

SITUAZIONE FINANZIARIA EFFETTIVA ALLA CHIUSURA DELL'ESERCIZIO		
Fondo iniziale di cassa per spese di funzionamento	Euro	168.907,07
Fondo iniziale di cassa per quota spese di personale	Euro	
ENTRATE riscosse nell'esercizio	Euro	91.341,07
SPESE pagate nell'esercizio	Euro	115.018,31
Fondo di cassa finale per spese di funzionamento	Euro	145.229,83
Fondo di cassa finale per spese quota di personale	Euro	

Il Presidente del Gruppo consiliare

Trieste, 31/01/2023

Consiglio Regionale F.V.G.
 Gruppo Consiliare "Lega Salvini"
 IL PRESIDENTE
 Mauro Bordin



XII LEGISLATURA

GRUPPO CONSILIARE
MOVIMENTO 5 STELLE

Rendiconto delle spese dell'esercizio finanziario
periodo 1 gennaio 2022/31 dicembre 2022

ENTRATE NELL'ESERCIZIO		
1) Fondi trasferiti per spese di funzionamento (art. 12 L.R. 52/1980)	Euro	30.092,52
2) Fondo cassa esercizi precedenti per spese di funzionamento	Euro	29.799,50
TOTALE ENTRATE PER FUNZIONAMENTO	Euro	59.892,02
3) Fondi trasferiti per spese di personale (art. 4bis, comma 6, L.R. 52/1980)	Euro	0,00
4) Fondo cassa esercizi precedenti per quota spese di personale	Euro	0,00
TOTALE ENTRATE PER SPESE DI PERSONALE	Euro	0,00
5) Entrate per interessi attivi su giacenze di cassa	Euro	0,00
6) Altre entrate (specificare) *		
	Euro	
	Euro	
TOTALE ALTRE ENTRATE	Euro	0,00
TOTALE ENTRATE	Euro	59.892,02

SPESE NELL'ESERCIZIO		
1) Spese di cancelleria e stampati	Euro	0,00
2) Spese per duplicazione e stampa	Euro	0,00
3) Spese per libri, riviste, pubblicazioni e quotidiani	Euro	849,99
4) Spese postali e telegrafiche	Euro	0,00
5) Spese telefoniche e di trasmissione dati	Euro	0,00
6) Spese per la redazione, stampa e spedizione di pubblicazioni o periodici e altre spese di comunicazione, anche web	Euro	97,48
7) Spese per incarichi di consulenza, studio e ricerca	Euro	24.600,00
8) Spese per attività promozionali, di rappresentanza, convegni e attività di aggiornamento	Euro	0,00
9) Spese logistiche (affitto sale riunioni, attrezzature e altri servizi logistici)	Euro	488,00
10) Spese per l'acquisto o il noleggio di cellulari per il gruppo	Euro	0,00
11) Spese per l'acquisto o il noleggio di dotazioni informatiche e di ufficio	Euro	798,36
TOTALE SPESE DI FUNZIONAMENTO	Euro	26.833,83
12) Spese per il personale sostenute con la quota gestita dal gruppo	Euro	0,00
13) Versamento ritenute fiscali e previdenziali per il personale	Euro	0,00
14) Rimborsi spese per missioni e trasferte del personale di cui al punto 12)	Euro	0,00
TOTALE SPESE DI PERSONALE	Euro	0,00
15) Altre spese relative all'attività istituzionale (specificare)*		
*spese di gestione bancaria e carta di credito	Euro	249,25
	Euro	
	Euro	
	Euro	
TOTALE ALTRE SPESE	Euro	249,25
TOTALE SPESE	Euro	27.083,08

GRUPPO CONSILIARE REGIONALE
MOVIMENTO 5 STELLE
Regione Autonoma Friuli Venezia Giulia
Il presidente

SITUAZIONE FINANZIARIA EFFETTIVA ALLA CHIUSURA DELL'ESERCIZIO		
Fondo iniziale di cassa per spese di funzionamento	Euro	29.799,50
Fondo iniziale di cassa per quota spese di personale	Euro	0,00
ENTRATE riscosse nell'esercizio		
	Euro	30.092,52
SPESE pagate nell'esercizio		
	Euro	27.083,08
Fondo di cassa finale per spese di funzionamento		
	Euro	32.808,94
Fondo di cassa finale per spese quota di personale		
	Euro	0,00

Il Presidente del Gruppo consiliare

GRUPPO CONSILIARE REGIONALE
 MOVIMENTO FUTURE
 Regione Autonoma Friuli Venezia Giulia
 Il presidente

Rendiconto delle spese dell'esercizio finanziario
2022


ENTRATE NELL'ESERCIZIO		
1) Fondi trasferiti per spese di funzionamento (art. 12 L.R. 52/1980)	Euro	14.942,40
2) Fondo cassa esercizi precedenti per spese di funzionamento	Euro	12.324,26
TOTALE ENTRATE PER FUNZIONAMENTO	Euro	27.266,66
3) Fondi trasferiti per spese di personale (art. 4bis, comma 6, L.R. 52/1980)	Euro	10.000,00
4) Fondo cassa esercizi precedenti per quota spese di personale	Euro	7.760,17
TOTALE ENTRATE PER SPESE DI PERSONALE	Euro	17.760,17
5) Entrate per interessi attivi su giacenze di cassa	Euro	0,11
6) Altre entrate (specificare) *		
*	Euro	
	Euro	
TOTALE ALTRE ENTRATE	Euro	0,11
TOTALE ENTRATE	Euro	45.026,94

SPESE NELL'ESERCIZIO		
1) Spese di cancelleria e stampati	Euro	0,00
2) Spese per duplicazione e stampa	Euro	0,00
3) Spese per libri, riviste, pubblicazioni e quotidiani	Euro	599,97
4) Spese postali e telegrafiche	Euro	2,60
5) Spese telefoniche e di trasmissione dati	Euro	0,00
6) Spese per la redazione, stampa e spedizione di pubblicazioni o periodici e altre spese di comunicazione, anche web	Euro	0,00
7) Spese per incarichi di consulenza, studio e ricerca	Euro	17.386,75
8) Spese per attività promozionali, di rappresentanza, convegni e attività di aggiornamento	Euro	0,00
9) Spese logistiche (affitto sale riunioni, attrezzature e altri servizi logistici)	Euro	0,00
10) Spese per l'acquisto o il noleggio di cellulari per il gruppo	Euro	0,00
11) Spese per l'acquisto o il noleggio di dotazioni informatiche e di ufficio	Euro	0,00
TOTALE SPESE DI FUNZIONAMENTO	Euro	17.989,32
12) Spese per il personale sostenute con la quota gestita dal gruppo	Euro	5.736,00
13) Versamento ritenute fiscali e previdenziali per il personale	Euro	3.843,99
14) Rimborsi spese per missioni e trasferte del personale di cui al punto 12)	Euro	0,00
TOTALE SPESE DI PERSONALE	Euro	9.579,99
15) Altre spese relative all'attività istituzionale (specificare)*		
* Spese bancarie	Euro	291,55
	Euro	
	Euro	
TOTALE ALTRE SPESE	Euro	291,55
TOTALE SPESE	Euro	27.860,86

F. H.

SITUAZIONE FINANZIARIA EFFETTIVA ALLA CHIUSURA DELL'ESERCIZIO		
Fondo iniziale di cassa per spese di funzionamento	Euro	12.324,26
Fondo iniziale di cassa per quota spese di personale	Euro	7.760,17
ENTRATE riscosse nell'esercizio		
	Euro	24.942,51
SPESE pagate nell'esercizio		
	Euro	27.860,86
Fondo di cassa finale per spese di funzionamento		
	Euro	8.985,90
Fondo di cassa finale per spese quota di personale		
	Euro	8.180,18

Il Presidente del Gruppo consiliare




XII LEGISLATURA
GRUPPO CONSILIARE PARTITO DEMOCRATICO
Rendiconto delle spese dell'esercizio finanziario 2022

ENTRATE NELL'ESERCIZIO	
1) Fondi trasferiti per spese di funzionamento (art. 12 L.R. 52/1980)	Euro 75.127,32
2) Fondo cassa esercizi precedenti per spese di funzionamento	Euro 73.816,16
TOTALE ENTRATE PER FUNZIONAMENTO	Euro 148.943,48
3) Fondi trasferiti per spese di personale (art. 4bis, comma 6, L.R. 52/1980)	Euro 0,00
4) Fondo cassa esercizi precedenti per quota spese di personale	Euro 0,00
TOTALE ENTRATE PER SPESE DI PERSONALE	Euro 0,00
5) Entrate per interessi attivi su giacenze di cassa	Euro 0,44
6) Altre entrate (specificare) *	Euro 0,00
TOTALE ALTRE ENTRATE	Euro 0,44
TOTALE ENTRATE	Euro 148.943,92


SPESE NELL'ESERCIZIO	
1) Spese di cancelleria e stampati	Euro 744,70
2) Spese per duplicazione e stampa	Euro 0,00
3) Spese per libri, riviste, pubblicazioni e quotidiani	Euro 1.080,99
4) Spese postali e telegrafiche	Euro 0,00
5) Spese telefoniche e di trasmissione dati	Euro 0,00
6) Spese per la redazione, stampa e spedizione di pubblicazioni o periodici e altre spese di comunicazione, anche web	Euro 9.011,20
7) Spese per incarichi di consulenza, studio e ricerca	Euro 80.725,19
8) Spese per attività promozionali, rappresentanza, convegni e attività di aggiornamento	Euro 0,00
9) Spese logistiche (affitto sale riunioni, attrezzature e altri servizi logistici)	Euro 1.848,70
10) Spese per l'acquisto o il noleggio di cellulari per il gruppo	Euro 0,00
11) Spese per l'acquisto o il noleggio di dotazioni informatiche e di ufficio	Euro 906,10
TOTALE SPESE DI FUNZIONAMENTO	Euro 94.316,88
12) Spese per il personale sostenute con la quota gestita dal gruppo	Euro 0,00
13) Versamento ritenute fiscali e previdenziali per il personale	Euro 0,00
14) Rimborsi spese per missioni e trasferte del personale di cui al punto 12)	Euro 0,00
TOTALE SPESE DI PERSONALE	Euro 0,00
15) Altre spese relative all'attività istituzionale: imposta bollo e spese gestione c/c	Euro 268,09
TOTALE ALTRE SPESE	Euro 268,09
TOTALE SPESE	Euro 94.584,97

SITUAZIONE FINANZIARIA EFFETTIVA ALLA CHIUSURA DELL'ESERCIZIO	
Fondo iniziale di cassa per spese di funzionamento	Euro 73.816,16
Fondo iniziale di cassa per quota spese di personale	Euro 0,00
ENTRATE riscosse nell'esercizio	Euro 75.127,76
SPESE pagate nell'esercizio	Euro 94.584,97
Fondo di cassa finale per spese di funzionamento	Euro 54.358,95
Fondo di cassa finale per spese quota di personale	Euro 0,00

Trieste, 31 gennaio 2023

Il Presidente del Gruppo Consiliare regionale Partito Democratico

Diego Moretti



XII LEGISLATURA


GRUPPO CONSILIARE
 PROGETTO FVG PER UNA REGIONE SPECIALE/AR
 Rendiconto delle spese dell'esercizio finanziario
 2022

ENTRATE NELL'ESERCIZIO		
1) Fondi trasferiti per spese di funzionamento (art. 12 L.R. 52/1980)	Euro	14.942,40
2) Fondo cassa esercizi precedenti per spese di funzionamento	Euro	36.441,44
TOTALE ENTRATE PER FUNZIONAMENTO	Euro	51.383,84
3) Fondi trasferiti per spese di personale (art. 4bis, comma 6, L.R. 52/1980)	Euro	
4) Fondo cassa esercizi precedenti per quota spese di personale	Euro	37.194,18
TOTALE ENTRATE PER SPESE DI PERSONALE	Euro	37.194,18
5) Entrate per interessi attivi su giacenze di cassa	Euro	13,72
6) Altre entrate (specificare) *		
*	Euro	
	Euro	
TOTALE ALTRE ENTRATE	Euro	13,72
TOTALE ENTRATE	Euro	88.591,74

SPESE NELL'ESERCIZIO		
1) Spese di cancelleria e stampati	Euro	
2) Spese per duplicazione e stampa	Euro	
3) Spese per libri, riviste, pubblicazioni e quotidiani	Euro	600,00
4) Spese postali e telegrafiche	Euro	
5) Spese telefoniche e di trasmissione dati	Euro	
6) Spese per la redazione, stampa e spedizione di pubblicazioni o periodici e altre spese di comunicazione, anche web	Euro	10.797,00
7) Spese per incarichi di consulenza, studio e ricerca	Euro	822,18
8) Spese per attività promozionali, di rappresentanza, convegni e attività di aggiornamento	Euro	
9) Spese logistiche (affitto sale riunioni, attrezzature e altri servizi logistici)	Euro	
10) Spese per l'acquisto o il noleggio di cellulari per il gruppo	Euro	
11) Spese per l'acquisto o il noleggio di dotazioni informatiche e di ufficio	Euro	
TOTALE SPESE DI FUNZIONAMENTO	Euro	12.219,18
12) Spese per il personale sostenute con la quota gestita dal gruppo	Euro	
13) Versamento ritenute fiscali e previdenziali per il personale	Euro	
14) Rimborsi spese per missioni e trasferte del personale di cui al punto 12)	Euro	
TOTALE SPESE DI PERSONALE	Euro	
15) Altre spese relative all'attività istituzionale (specificare)*		
imposta di bollo c/c	Euro	100,00
servizio carta di credito	Euro	59,25
	Euro	
	Euro	
TOTALE ALTRE SPESE	Euro	159,25
TOTALE SPESE	Euro	12.378,43

SITUAZIONE FINANZIARIA EFFETTIVA ALLA CHIUSURA DELL'ESERCIZIO		
Fondo iniziale di cassa per spese di funzionamento	Euro	36.441,44
Fondo iniziale di cassa per quota spese di personale	Euro	37.194,18
ENTRATE riscosse nell'esercizio		
	Euro	14.956,12
SPESE pagate nell'esercizio		
	Euro	12.378,43
Fondo di cassa finale per spese di funzionamento	Euro	39.019,13
Fondo di cassa finale per spese quota di personale	Euro	37.194,18

Il Presidente del Gruppo consiliare



XII LEGISLATURA

GRUPPO CONSILIARE

PATTO PER L'AUTONOMIA
 Rendiconto delle spese dell'esercizio finanziario
 2022

ENTRATE NELL'ESERCIZIO		
1) Fondi trasferiti per spese di funzionamento (art. 12 L.R. 52/1980)	Euro	9.961,68
2) Fondo cassa esercizi precedenti per spese di funzionamento	Euro	10.101,52
TOTALE ENTRATE PER FUNZIONAMENTO	Euro	20.063,20
3) Fondi trasferiti per spese di personale (art. 4bis, comma 6, L.R. 52/1980)	Euro	0,00
4) Fondo cassa esercizi precedenti per quota spese di personale	Euro	0,00
TOTALE ENTRATE PER SPESE DI PERSONALE	Euro	0,00
5) Entrate per interessi attivi su giacenze di cassa	Euro	0,00
6) Altre entrate (specificare) *		0,00
*	Euro	
	Euro	
TOTALE ALTRE ENTRATE	Euro	0,00
TOTALE ENTRATE	Euro	20.063,20

SPESE NELL'ESERCIZIO		
1) Spese di cancelleria e stampati	Euro	0,00
2) Spese per duplicazione e stampa	Euro	0,00
3) Spese per libri, riviste, pubblicazioni e quotidiani	Euro	829,99
4) Spese postali e telegrafiche	Euro	0,00
5) Spese telefoniche e di trasmissione dati	Euro	0,00
6) Spese per la redazione, stampa e spedizione di pubblicazioni o periodici e altre spese di comunicazione, anche web	Euro	0,00
7) Spese per incarichi di consulenza, studio e ricerca	Euro	10.498,90
8) Spese per attività promozionali, di rappresentanza, convegni e attività di aggiornamento	Euro	100,00
9) Spese logistiche (affitto sale riunioni, attrezzature e altri servizi logistici)	Euro	0,00
10) Spese per l'acquisto o il noleggio di cellulari per il gruppo	Euro	0,00
11) Spese per l'acquisto o il noleggio di dotazioni informatiche e di ufficio	Euro	92,11
TOTALE SPESE DI FUNZIONAMENTO	Euro	11.521,00
12) Spese per il personale sostenute con la quota gestita dal gruppo	Euro	0,00
13) Versamento ritenute fiscali e previdenziali per il personale	Euro	0,00
14) Rimborsi spese per missioni e trasferte del personale di cui al punto 12)	Euro	0,00
TOTALE SPESE DI PERSONALE	Euro	0,00
15) Altre spese relative all'attività istituzionale (specificare)*		
* Spese tenuta conto	Euro	130,00
	Euro	
	Euro	
	Euro	
TOTALE ALTRE SPESE	Euro	130,00
TOTALE SPESE	Euro	11.651,00



SITUAZIONE FINANZIARIA EFFETTIVA ALLA CHIUSURA DELL'ESERCIZIO		
Fondo iniziale di cassa per spese di funzionamento	Euro	10.101,52
Fondo iniziale di cassa per quota spese di personale	Euro	0,00
ENTRATE riscosse nell'esercizio		
	Euro	9.961,68
SPESE pagate nell'esercizio		
	Euro	11.651,00
Fondo di cassa finale per spese di funzionamento		
	Euro	8.412,20
Fondo di cassa finale per spese quota di personale		
	Euro	0,00

Il Presidente del Gruppo consiliare

XII LEGISLATURA

GRUPPO CONSILIARE
CITTADINIRendiconto delle spese dell'esercizio finanziario
2022 (01/01/2022 - 31/12/2022)

ENTRATE NELL'ESERCIZIO		
1) Fondi trasferiti per spese di funzionamento (art. 12 L.R. 52/1980)	Euro	20.130,84
2) Fondo cassa esercizi precedenti per spese di funzionamento	Euro	19.473,07
TOTALE ENTRATE PER FUNZIONAMENTO	Euro	39.603,91
3) Fondi trasferiti per spese di personale (art. 4bis, comma 6, L.R. 52/1980)	Euro	38.700,00
4) Fondo cassa esercizi precedenti per quota spese di personale	Euro	4.512,01
TOTALE ENTRATE PER SPESE DI PERSONALE	Euro	43.212,01
5) Entrate per interessi attivi su giacenze di cassa	Euro	3,17
6) Altre entrate (specificare) *		
	Euro	
	Euro	
TOTALE ALTRE ENTRATE	Euro	3,17
TOTALE ENTRATE	Euro	82.819,09

SPESE NELL'ESERCIZIO		
1) Spese di cancelleria e stampati	Euro	0,00
2) Spese per duplicazione e stampa	Euro	0,00
3) Spese per libri, riviste, pubblicazioni e quotidiani	Euro	440,90
4) Spese postali e telegrafiche	Euro	0,00
5) Spese telefoniche e di trasmissione dati	Euro	0,00
6) Spese per la redazione, stampa e spedizione di pubblicazioni o periodici e altre spese di comunicazione, anche web	Euro	658,80
7) Spese per incarichi di consulenza, studio e ricerca	Euro	531,57
8) Spese per attività promozionali, di rappresentanza, convegni e attività di aggiornamento	Euro	12.876,20
9) Spese logistiche (affitto sale riunioni, attrezzature e altri servizi logistici)	Euro	0,00
10) Spese per l'acquisto o il noleggio di cellulari per il gruppo	Euro	0,00
11) Spese per l'acquisto o il noleggio di dotazioni informatiche e di ufficio	Euro	178,60
TOTALE SPESE DI FUNZIONAMENTO	Euro	14.686,07
12) Spese per il personale sostenute con la quota gestita dal gruppo	Euro	21.880,76
13) Versamento ritenute fiscali e previdenziali per il personale	Euro	10.759,39
14) Rimborsi spese per missioni e trasferte del personale di cui al punto 12)	Euro	0,00
TOTALE SPESE DI PERSONALE	Euro	32.640,15
15) Altre spese relative all'attività istituzionale (specificare)*		
Bancarie	Euro	308,22
	Euro	
	Euro	
	Euro	
TOTALE ALTRE SPESE	Euro	308,22
TOTALE SPESE	Euro	47.634,44



SITUAZIONE FINANZIARIA EFFETTIVA ALLA CHIUSURA DELL'ESERCIZIO		
Fondo iniziale di cassa per spese di funzionamento	Euro	19.473,07
Fondo iniziale di cassa per quota spese di personale	Euro	4.512,01
ENTRATE riscosse nell'esercizio		
	Euro	58.834,01
SPESE pagate nell'esercizio		
	Euro	47.634,44
Fondo di cassa finale per spese di funzionamento	Euro	24.612,79
Fondo di cassa finale per spese quota di personale	Euro	10.571,86

Il Presidente del Gruppo consiliare

Regione Autonoma Friuli Venezia Giulia
**GRUPPO CONSILIARE REGIONALE
CITTADINI**

XII LEGISLATURA

GRUPPO CONSILIARE
FORZA ITALIARendiconto delle spese dell'esercizio finanziario
1° gennaio 2022 - 31 dicembre 2022

7

ENTRATE NELL'ESERCIZIO	
1) Fondi trasferiti per spese di funzionamento (art. 12 L.R. 52/1980)	€ 30.092,52
2) Fondo cassa esercizi precedenti per spese di funzionamento	€ 32.202,41
TOTALE ENTRATE PER FUNZIONAMENTO	€ 62.294,93
3) Fondi trasferiti per spese di personale (art. 4bis, comma 6, L.R. 52/1980)	€ 10.000,00
4) Fondo cassa esercizi precedenti per quota spese di personale	€ 16.799,82
TOTALE ENTRATE PER SPESE DI PERSONALE	€ 26.799,82
5) Entrate per interessi attivi su giacenze di cassa	€ 2,89
6) Altre entrate (specificare) *	€ -
TOTALE ALTRE ENTRATE	€ 2,89
TOTALE ENTRATE	€ 89.097,64

SPESE NELL'ESERCIZIO	
1) Spese di cancelleria e stampati	€ -
2) Spese per duplicazione e stampa	€ -
3) Spese per libri, riviste, pubblicazioni e quotidiani	€ 829,00
4) Spese postali e telegrafiche	€ -
5) Spese telefoniche e di trasmissione dati	€ -
6) Spese per la redazione, stampa e spedizione di pubblicazioni o periodici e altre spese di comunicazione, anche web	€ 1.823,78
7) Spese per incarichi di consulenza, studio e ricerca	€ 6.801,84
8) Spese per attività promozionali, di rappresentanza, convegni e attività di aggiornamento	€ 17.482,60
9) Spese logistiche (affitto sale riunioni, attrezzature e altri servizi logistici)	
10) Spese per l'acquisto o il noleggio di cellulari per il gruppo	
11) Spese per l'acquisto o il noleggio di dotazioni informatiche e di ufficio	
TOTALE SPESE DI FUNZIONAMENTO	€ 26.937,22
12) Spese per il personale sostenute con la quota gestita dal gruppo	€ 813,00
13) Versamento ritenute fiscali e previdenziali per il personale	€ 1.180,60
14) Rimborsi spese per missioni e trasferte del personale di cui al punto 12)	€ -
TOTALE SPESE DI PERSONALE	€ 1.993,60
15) Altre spese relative all'attività istituzionale (specificare)*	
imposta di bollo - spese di tenuta conto corrente	€ 104,00
spese invio estratto conto	€ 3,45
spese carta di credito	€ 51,65
TOTALE ALTRE SPESE	€ 159,10
TOTALE SPESE	€ 29.089,92

GRUPPO CONSILIARE
REGIONALE FORZA ITALIA

 Capogruppo
Consiglio Regionale di Forza Italia
Franco Mattiussi

SITUAZIONE FINANZIARIA EFFETTIVA ALLA CHIUSURA DELL'ESERCIZIO	
Fondo iniziale di cassa per spese di funzionamento	€ 32.202,41
Fondo iniziale di cassa per quota spese di personale	€ 16.799,82
ENTRATE riscosse nell'esercizio	€ 40.095,41
SPESE pagate nell'esercizio	€ 29.089,92
Fondo di cassa finale per spese di funzionamento	€ 35.201,50
Fondo di cassa finale per spese quota di personale	€ 24.806,22

Il Presidente del Gruppo consiliare
Capogruppo
Consiglio Regionale di Forza Italia
Franco Mattiussi

**GRUPPO CONSILIARE
REGIONALE FORZA ITALIA**

