

Statistics: L'impatto della pandemia da COVID-19 sulla salute, sugli stili di vita e sul benessere delle persone residenti nella regione Friuli Venezia Giulia

DI CHE SESSO BIOLOGICO SEI?

	Answers	Ratio
FEMMINA	611	72.65 %
MASCHIO	230	27.35 %
No Answer	0	0 %

IN CHE GENERE TI IDENTIFICHI? (risposta non obbligatoria)

	Answers	Ratio
DONNA	590	70.15 %
UOMO	219	26.04 %
ALTRO	3	0.36 %
No Answer	29	3.45 %

STATO CIVILE

	Answers	Ratio
CELIBE/NUBILE	285	33.89 %
CONIUGATO/A- UNITO/A CIVILMENTE	442	52.56 %
SEPARATO/A- DIVORZIATO/A	98	11.65 %
VEDOVO/A	16	1.9 %
No Answer	0	0 %

GRADO DI ISTRUZIONE

	Answers	Ratio
LICENZA ELEMENTARE	0	0 %
LICENZA MEDIA	33	3.92 %
DIPLOMA DI MATURITÀ	309	36.74 %
LAUREA	352	41.85 %
DOTTORATO DI RICERCA/MASTER /CORSO DI SPECIALIZZAZIONE POST LAUREAM	147	17.48 %
No Answer	0	0 %

PROFESSIONE

	Answers	Ratio
LAVORATORE/LAVORATRICE AUTONOMO/A	43	5.11 %
LAVORATORE/LAVORATRICE DIPENDENTE	645	76.69 %
PENSIONATO/A	46	5.47 %
NON OCCUPATO/A	9	1.07 %
CASALINGO/A	5	0.59 %
STUDENTE/STUDENTESSA	77	9.16 %
ALTRO	16	1.9 %
No Answer	0	0 %

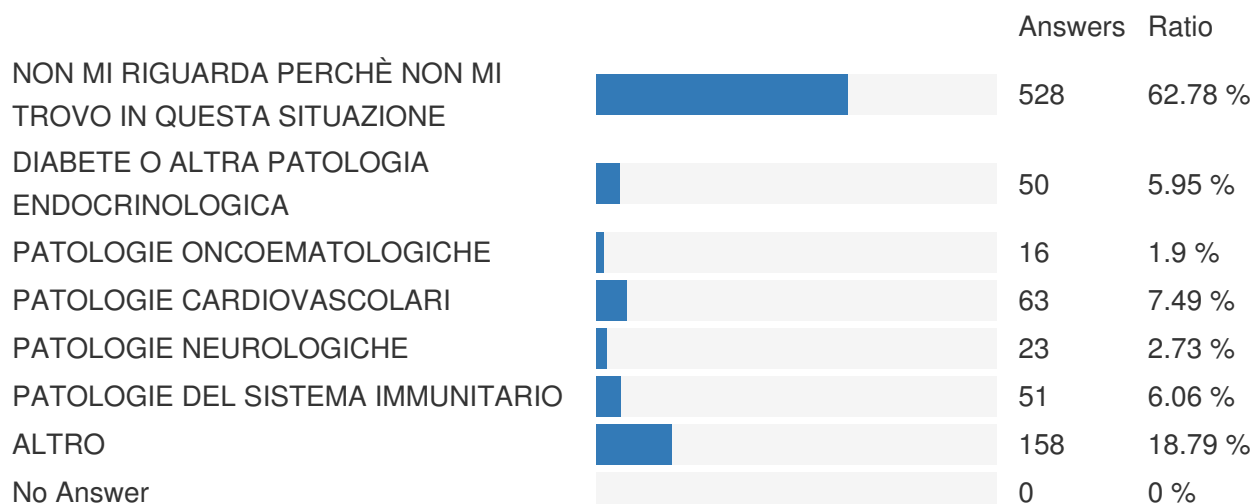
PER TE È IMPORTANTE (è possibile più di una risposta)

	Answers	Ratio
FAMIGLIA	788	93.7 %
LAVORO	620	73.72 %
SALUTE	778	92.51 %
HOBBY/SPORT	375	44.59 %
ALTRO	68	8.09 %
No Answer	0	0 %

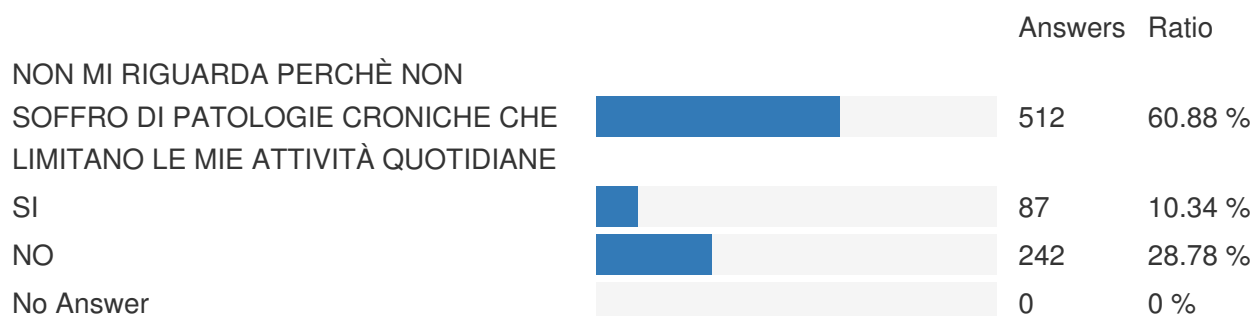
COME CONSIDERI LE TUE CONDIZIONI DI SALUTE?

	Answers	Ratio
ECCELLENTI	51	6.06 %
MOLTO BUONE	263	31.27 %
BUONE	376	44.71 %
DISCRETE	132	15.7 %
PRECARIE	19	2.26 %
No Answer	0	0 %

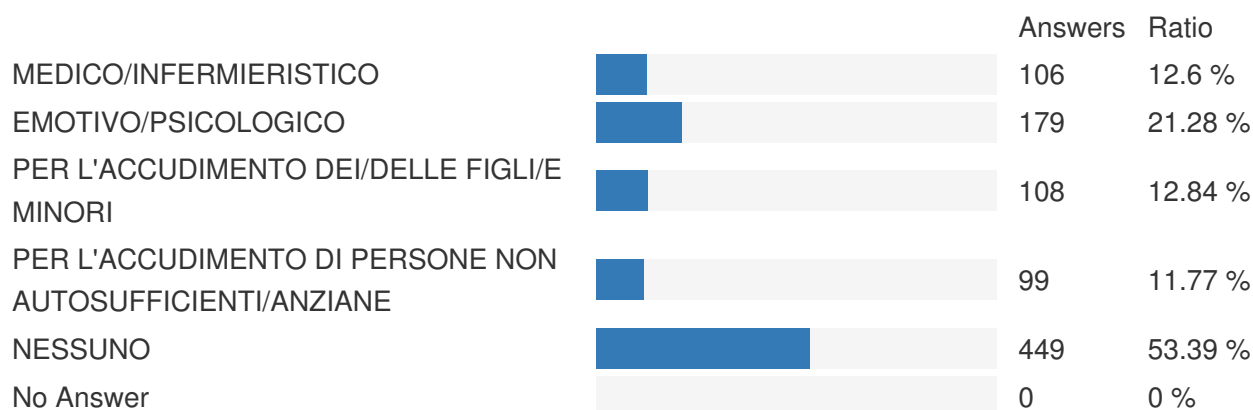
SE SOFFRI DI UNA O PIÙ PATOLOGIE CRONICHE A QUALE DEL O DEI SEGUENTI GRUPPI APPARTIENE/APPARTENGONO?



TALI PATOLOGIE LIMITANO LE TUE ATTIVITÀ QUOTIDIANE (passeggiare, igiene quotidiana, lavorare, ecc.)?



DURANTE TUTTO IL PERIODO DI EMERGENZA SANITARIA (DA FEBBRAIO 2020 AD OGGI) DI CHE SUPPORTO HAI AVUTO PIU' BISOGNO? (è possibile più di una risposta)



SE SOFFRI DI PATOLOGIE, QUAL E' STATO L'IMPATTO DELL'EMERGENZA SANITARIA SULLA TUA SALUTE? (è possibile più di una risposta)

	Answers	Ratio
NON MI RIGUARDA PERCHÈ NON SOFFRO DI PATOLOGIE	464	55.17 %
NON HO POTUTO FARE I CONTROLLI NECESSARI E GIÀ PROGRAMMATI	95	11.3 %
RITARDO O ANNULLAMENTO DI INTERVENTI CHIRURGICI O DI VISITE AMBULATORIALI	112	13.32 %
DIFFICOLTÀ AD ACCEDERE AI FARMACI	8	0.95 %
RIACUTIZZAZIONE DELLA MALATTIA	37	4.4 %
RITARDI NELLE DIAGNOSI DI PATOLOGIE PIÙ O MENO INVALIDANTI	24	2.85 %
NESSUNO	179	21.28 %
No Answer	0	0 %

HAI AVUTO PROBLEMI CON L'APPROVVIGIONAMENTO DEI FARMACI?

	Answers	Ratio
NON ASSUMO FARMACI	309	36.74 %
SI	18	2.14 %
NO	514	61.12 %
No Answer	0	0 %

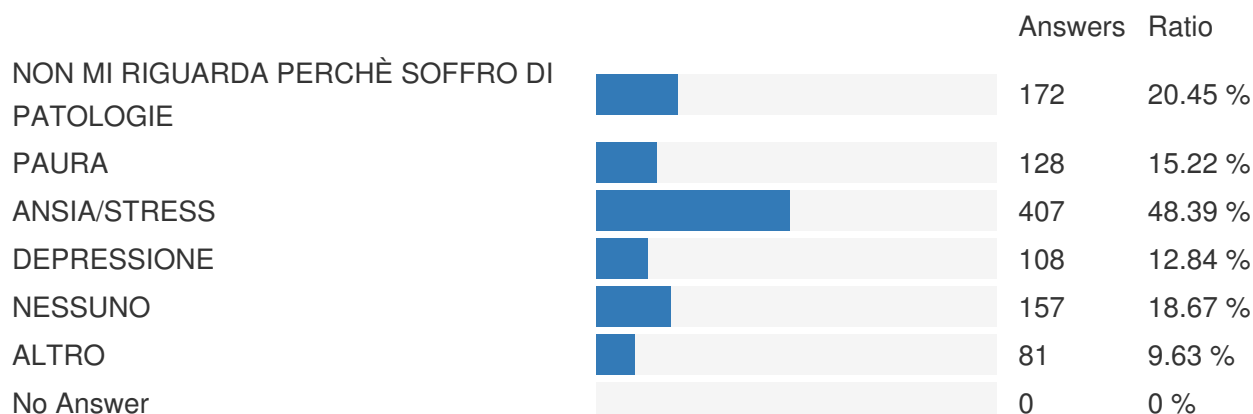
SE HAI RISPOSTO "SI" ALLA DOMANDA PRECEDENTE, QUAL È STATO IL RITARDO CON CUI SEI RIUSCITO/A A RIFORNIRTI?

	Answers	Ratio
ORE	1	0.12 %
GIORNI	11	1.31 %
SETTIMANE	6	0.71 %
No Answer	823	97.86 %

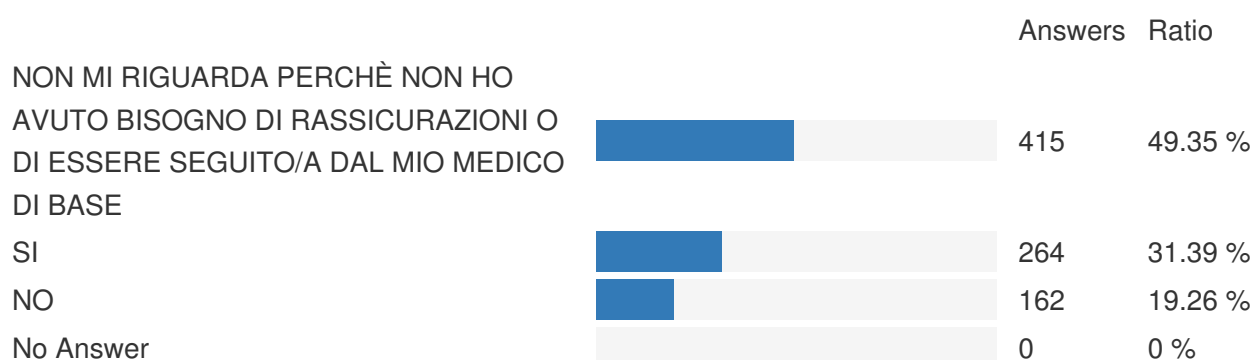
IN CASO DI ANNULLAMENTO DELLA VISITA O INTERVENTO, SEI STATO/A IN GRADO DI RIPROGRAMMARLO/A?

	Answers	Ratio
NON MI RIGUARDA PERCHÈ NON MI SONO TROVATO/A IN QUESTA SITUAZIONE	534	63.5 %
SI, CON FACILITÀ	113	13.44 %
SI, MA CON DIFFICOLTÀ	149	17.72 %
NO	45	5.35 %
No Answer	0	0 %

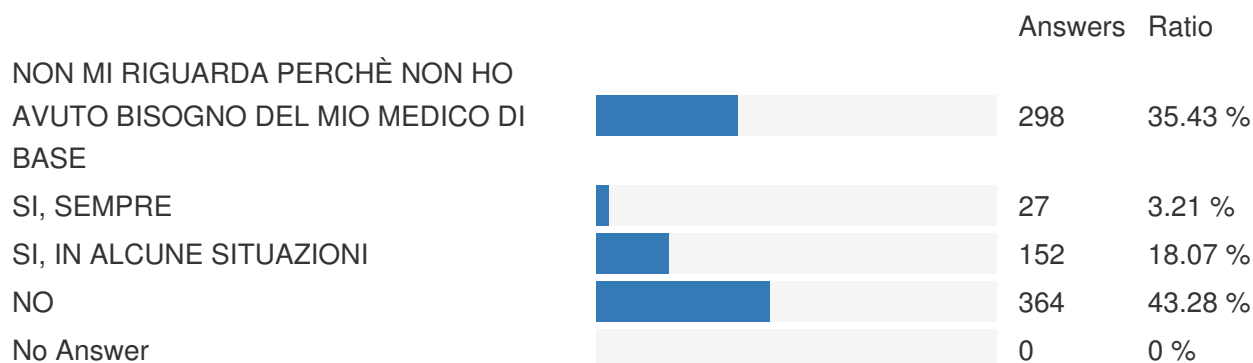
SE NON HAI PATOLOGIE, QUAL È STATO L'IMPATTO DELL'EMERGENZA SANITARIA SULLA TUA SALUTE? (è possibile più di una risposta)



TI SEI SENTITO/A RASSICURATO/A E SEGUITO/A DAL TUO MEDICO DI BASE (SEPPURE A DISTANZA)?



TI SEI SENTITO/A ABBANDONATO/A DAL TUO MEDICO DI BASE?



HAI COMINCIATO AD ASSUMERE FARMACI DALL'INIZIO DELL'EMERGENZA SANITARIA?



SE HAI RISPOSTO "SI" ALLA DOMANDA PRECEDENTE, CHE TIPO DI FARMACI ASSUMI? (è possibile più di una risposta)

	Answers	Ratio
PER L'ANSIA	29	3.45 %
PER L'INSONNIA	27	3.21 %
PER UN MALESSERE NON MEGLIO IDENTIFICATO (cefalea, gastrite, ecc.)	19	2.26 %
PER DOLORI ARTICOLARI	18	2.14 %
ALTRO	29	3.45 %
No Answer	765	90.96 %

SEI UN/UNA FUMATORE/FUMATRICE?

	Answers	Ratio
SI	128	15.22 %
NO	713	84.78 %
No Answer	0	0 %

SE HAI RISPOSTO "SI" ALLA DOMANDA PRECEDENTE, PENSI DI AVER AUMENTATO IL NUMERO DI SIGARETTE DURANTE I PERIODI DI LOCKDOWN (cioè di chiusura generalizzata della attività con divieto di mobilità)?

	Answers	Ratio
SI	52	6.18 %
NO	76	9.04 %
No Answer	713	84.78 %

I PERIODI DI LOCKDOWN HANNO MODIFICATO IL TUO VIVERE QUOTIDIANO? (è possibile più di una risposta)

	Answers	Ratio
NO, NON HANNO INFLUENZATO IL MIO COMPORTAMENTO QUOTIDIANO	88	10.46 %
HANNO MODIFICATO IL MIO RITMO SONNO-VEGLIA	244	29.01 %
HANNO MODIFICATO LA MIA ATTIVITÀ FISICA	553	65.76 %
HANNO MODIFICATO IL MIO REGIME ALIMENTARE	296	35.2 %
HANNO MODIFICATO IL MIO APPROCCIO AI SOCIAL	223	26.52 %
HANNO MODIFICATO I MIEI HOBBIES	366	43.52 %
ALTRO	114	13.56 %
No Answer	0	0 %

I PERIODI DI LOCKDOWN HANNO MODIFICATO I TUOI LIVELLI DI STRESS?

	Answers	Ratio
NO, I MIEI LIVELLI DI STRESS SONO RIMASTI UGUALI	193	22.95 %
SI, SPESSO MI SENTIVO AGITATO/A E QUESTO HA INFLUITO SULLA MIA VITA	239	28.42 %
SI, MA SONO RIUSCITO/A A GESTIRE LO STRESS SENZA CHE QUESTO INFLUISSE SULLA MIA VITA	409	48.63 %
No Answer	0	0 %

HAI MANIFESTATO STATI DI ANSIA, PANICO, MALESSERE NON MEGLIO IDENTIFICATO DURANTE I PERIODI DI LOCKDOWN?

	Answers	Ratio
SI, MA LI HO CONTROLLATI	392	46.61 %
SI, MA NON SONO RIUSCITO/A A CONTROLLARLI	74	8.8 %
NO	375	44.59 %
No Answer	0	0 %

SE HAI RISPOSTO "SI" ALLA DOMANDA PRECEDENTE E SEI RIUSCITO/A A CONTROLLARLI, COME HAI FATTO? (è possibile più di una risposta)

	Answers	Ratio
CERCANDO SITUAZIONI CHE MI METTESSERO A MIO AGIO E CHE MI RILASSASSERO	233	27.71 %
EVITANDO LE PERSONE NEGATIVE	104	12.37 %
TENENDO LA MENTE OCCUPATA	202	24.02 %
PENSANDO POSITIVAMENTE CON RIGUARDO AL FUTURO	195	23.19 %
ALTRO	54	6.42 %
No Answer	449	53.39 %

SE HAI RISPOSTO "NO" ALLA DOMANDA PRECEDENTE, HAI MAI PROVATO DURANTE I PERIODI DI LOCKDOWN EMOZIONI FORTI QUALI: (è possibile più di una risposta)

	Answers	Ratio
PAURA DI MORIRE	10	1.19 %
PAURA DI ESSERE ABBANDONATO/A - SOLO/A	10	1.19 %
PREOCCUPAZIONE PER ME STESSO/A	73	8.68 %
PREOCCUPAZIONE PER I MIEI CARI	256	30.44 %
NESSUNA DELLE RISPOSTE PRECEDENTI	101	12.01 %
ALTRO	19	2.26 %
No Answer	466	55.41 %

SEGUIVI UNA DIETA PARTICOLARE O UN PARTICOLARE STILE ALIMENTARE PRIMA DELL'EMERGENZA SANITARIA (CIOÈ PRIMA DI FEBBRAIO 2020)?

	Answers	Ratio
NO	642	76.34 %
SI, DIMAGRANTE	60	7.13 %
SI, VEGANA	4	0.48 %
SI, VEGETARIANA	18	2.14 %
ERO INTENZIONATO/A AD INIZIARE UNA DIETA	72	8.56 %
ALTRO	45	5.35 %
No Answer	0	0 %

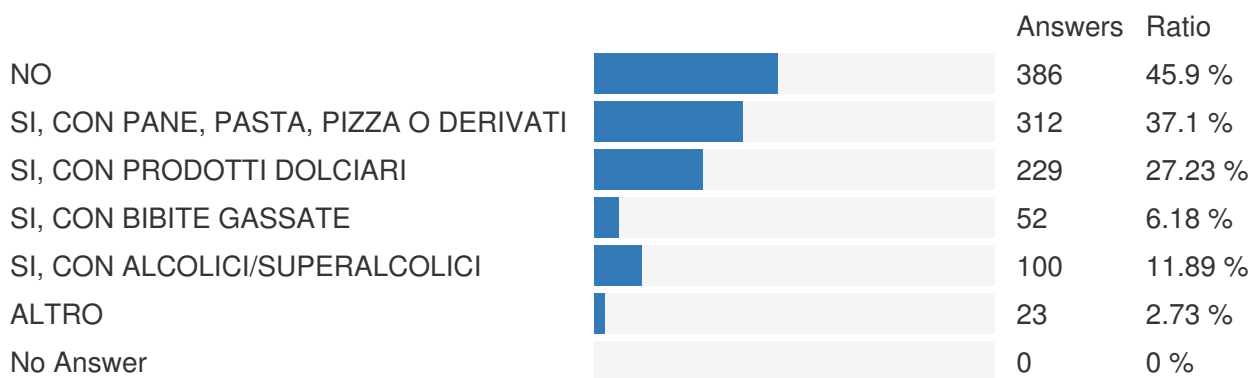
I PERIODI DI LOCKDOWN HANNO INCISO SUL TUO STILE ALIMENTARE MODIFICANDOLO RISPETTO A PRIMA?

	Answers	Ratio
PER NULLA	202	24.02 %
POCO	367	43.64 %
ABBASTANZA	224	26.63 %
MOLTO	48	5.71 %
No Answer	0	0 %

COMPLESSIVAMENTE, COME GIUDICHI LA QUALITÀ DELLA TUA ALIMENTAZIONE DOPO I PERIODI DI LOCKDOWN?

	Answers	Ratio
PEGGIORE	181	21.52 %
MIGLIORE	172	20.45 %
COME PRIMA	488	58.03 %
No Answer	0	0 %

DURANTE I PERIODI DI LOCKDOWN TI E' MAI CAPITATO DI ESAGERARE NELL'ASSUNZIONE DEI SEGUENTI CIBI RISPETTO ALLE TUE ABITUDINI PRECEDENTI? (è possibile più di una risposta)



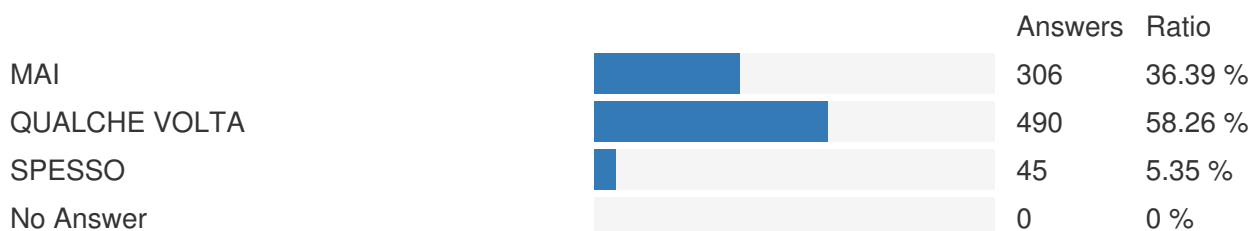
DURANTE I PERIODI DI LOCKDOWN TI È CAPITATO DI CUCINARE CIBI CHE NON AVEVI MAI PREPARATO PER IL CONSUMO DOMESTICO?



DURANTE I PERIODI DI LOCKDOWN HAI DEDICATO PIÙ TEMPO ALLA PREPARAZIONE DEI CIBI?



DURANTE I PERIODI DI LOCKDOWN HAI CONSUMATO PIATTI PRONTI ACQUISTATI DA TERZI?



AL TERMINE DEI PERIODI DI LOCKDOWN HAI NOTATO CAMBIAMENTI NEL TUO PESO CORPOREO?



DURANTE I PERIODI DI LOCKDOWN HAI INIZIATO A METTERE IN PRATICA DEGLI ACCORGIMENTI ALIMENTARI PIÙ SANI RISPETTO A PRIMA?

		Answers	Ratio
SI		209	24.85 %
NO		632	75.15 %
No Answer		0	0 %

SE HAI RISPOSTO "SI" ALLA DOMANDA PRECEDENTE, COSA HAI MODIFICATO? (è possibile più di una risposta)

		Answers	Ratio
MANGIO PIÙ PESCE		77	9.16 %
MANGIO MENO PESCE		2	0.24 %
MANGIO PIÙ LEGUMI		75	8.92 %
MANGIO MENO LEGUMI		4	0.48 %
MANGIO PIÙ CARNI ROSSE		7	0.83 %
MANGIO MENO CARNI ROSSE		60	7.13 %
CONSUMO PIÙ VERDURA E FRUTTA		160	19.02 %
CONSUMO MENO VERDURA E FRUTTA		1	0.12 %
BEVO PIÙ ALCOLICI E SUPERALCOLICI		5	0.59 %
BEVO MENO ALCOLICI E SUPERALCOLICI		29	3.45 %
ALTRO		39	4.64 %
No Answer		632	75.15 %

HAI SOFFERTO DI FAME NERVOSA NEI PERIODI DI LOCKDOWN?

		Answers	Ratio
SI E SONO RIUSCITO/A A GESTIRLA		134	15.93 %
SI, MA HO FATTO FATICA A GESTIRLA		182	21.64 %
L'HO GESTITA CON AIUTO MEDICO		1	0.12 %
L'HO GESTITA CON AIUTO DI UN DIETISTA/DIETOLOGO		2	0.24 %
NO		522	62.07 %
No Answer		0	0 %

COSA HA RAPPRESENTATO IL CIBO PER TE? (è possibile più di una risposta)

	Answers	Ratio
UNO SFOGO	149	17.72 %
UN'OCCASIONE DI CONDIVISIONE CON LA MIA FAMIGLIA	340	40.43 %
UN MODO PER RIEMPIRE IL VUOTO PROVOCATO DALL'ISOLAMENTO	147	17.48 %
IL MIO RAPPORTO CON IL CIBO È RIMASTO INVARIATO	391	46.49 %
No Answer	0	0 %

FACEVI ATTIVITÀ FISICA PRIMA DEI PERIODI DI LOCKDOWN?

	Answers	Ratio
SI	442	52.56 %
NO	102	12.13 %
SALTUARIAMENTE	297	35.32 %
No Answer	0	0 %

HAI MODIFICATO LA TUA ATTIVITÀ FISICA DURANTE I PERIODI DI LOCKDOWN?

	Answers	Ratio
SI	597	70.99 %
NO	244	29.01 %
No Answer	0	0 %

SE HAI RISPOSTO "SI" ALLA DOMANDA PRECEDENTE, COSA HAI MODIFICATO?

	Answers	Ratio
HO AUMENTATO LA MIA ATTIVITÀ FISICA	126	14.98 %
HO DIMINUITO LA MIA ATTIVITÀ FISICA	300	35.67 %
HO SMESSO DI FARE ATTIVITÀ FISICA	145	17.24 %
HO INIZIATO A FARE ATTIVITÀ FISICA	26	3.09 %
No Answer	244	29.01 %

L'ATTIVITÀ FISICA TI HA AIUTATO/A A RIDURRE L'ANSIA E LO STRESS?

	Answers	Ratio
SI	448	53.27 %
NO	104	12.37 %
NON MI RIGUARDA PERCHÈ NON HO PROVATO PARTICOLARE STRESS DURANTE I PERIODI DI LOCKDOWN	289	34.36 %
No Answer	0	0 %

SEI STATO/A IN GRADO DI CONCILIARE LA VITA LAVORATIVA E LA VITA PERSONALE DURANTE L'EMERGENZA SANITARIA E SPECIALMENTE NEI PERIODI DI LOCKDOWN?

		Answers	Ratio
SI		739	87.87 %
NO		102	12.13 %
No Answer		0	0 %

SE HAI RISPOSTO "SI" ALLA DOMANDA PRECEDENTE, COME CI SEI RIUSCITO/A? (è possibile più di una risposta)

		Answers	Ratio
CON CONGEDI PARENTALI		46	5.47 %
FERIE		64	7.61 %
RIMODULAZIONE DI ORARI PER GESTIRE FIGLI		101	12.01 %
RIMODULAZIONE DI ORARI PER GESTIRE ANZIANI		44	5.23 %
RIMODULAZIONE DI ORARI PER GESTIRE DISABILI		14	1.66 %
ALTRO		595	70.75 %
No Answer		102	12.13 %

SE HAI RISPOSTO "NO" ALLA DOMANDA PRECEDENTE, DI CHE SUPPORTO AVRESTI AVUTO BISOGNO? (è possibile più di una risposta)

		Answers	Ratio
CON CONGEDI PARENTALI		14	1.66 %
FERIE		11	1.31 %
RIMODULAZIONE DI ORARI PER GESTIRE FIGLI		18	2.14 %
RIMODULAZIONE DI ORARI PER GESTIRE ANZIANI		7	0.83 %
RIMODULAZIONE DI ORARI PER GESTIRE DISABILI		4	0.48 %
ALTRO		67	7.97 %
No Answer		739	87.87 %

CHI TI HA AIUTATO/A A GESTIRE LE PROBLEMATICITA' SORTE A CAUSA DEI PERIODI DI LOCKDOWN?

	Answers	Ratio
PARTNER	163	19.38 %
CONIUGE	236	28.06 %
GENITORI	141	16.77 %
BABYSITTER	16	1.9 %
ASSISTENTI	26	3.09 %
NESSUNA DELLE RISPOSTE PRECEDENTI	282	33.53 %
ALTRO	154	18.31 %
No Answer	0	0 %

LAVORANDO DA CASA IL TUO LIVELLO DI STRESS È

	Answers	Ratio
AUMENTATO	243	28.89 %
DIMINUITO	211	25.09 %
UGUALE A PRIMA	387	46.02 %
No Answer	0	0 %

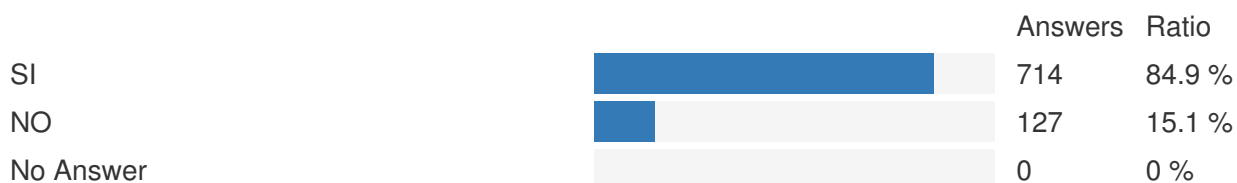
LAVORANDO IN PRESENZA, TI SEI SENTITO/A AL SICURO?

	Answers	Ratio
SI, LA MIA ORGANIZZAZIONE HA MESSO IN ATTO MISURE PROTETTIVE ADEGUATE AD AFFRONTARE LA PANDEMIA DA COVID-19	624	74.2 %
NO, NON MI SONO SENTITO/A AL SICURO SUL MIO POSTO DI LAVORO	217	25.8 %
No Answer	0	0 %

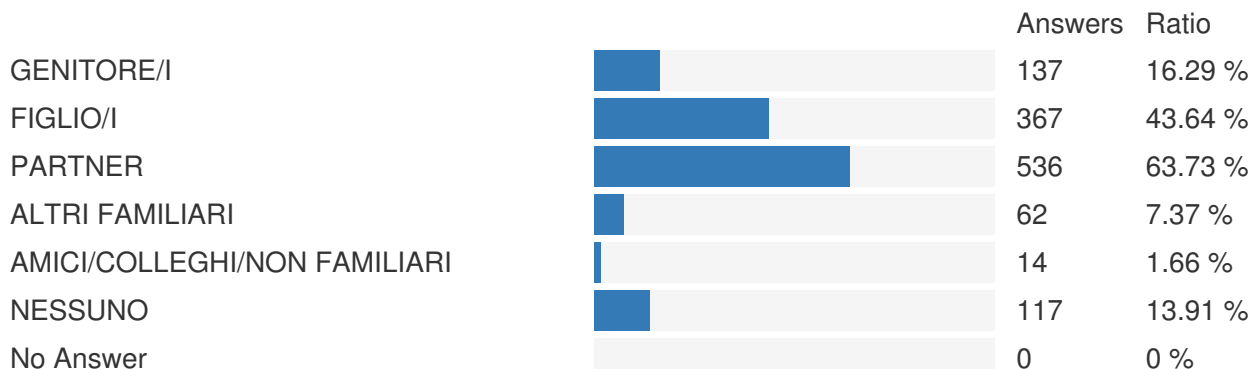
SE HAI RISPOSTO "NO" ALLA DOMANDA PRECEDENTE, COME VALUTI LO SMARTWORKING?

	Answers	Ratio
POSITIVAMENTE, MI PERMETTE DI STARE PIÙ CON LA MIA FAMIGLIA, CURARE LA CASA, CURARE I MIEI HOBBIES ECC.	83	9.87 %
NEGATIVAMENTE, MI MANCA IL CONTATTO CON LE PERSONE, I MIEI COLLEGHI ECC.	10	1.19 %
HA I SUOI LATI POSITIVI E NEGATIVI	124	14.74 %
No Answer	624	74.2 %

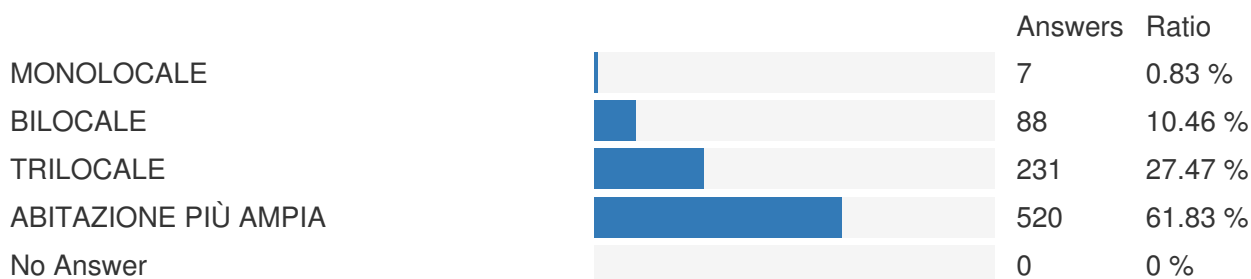
DURANTE I PERIODI DI LOCKDOWN CONVIVEVI CON QUALCUNO?



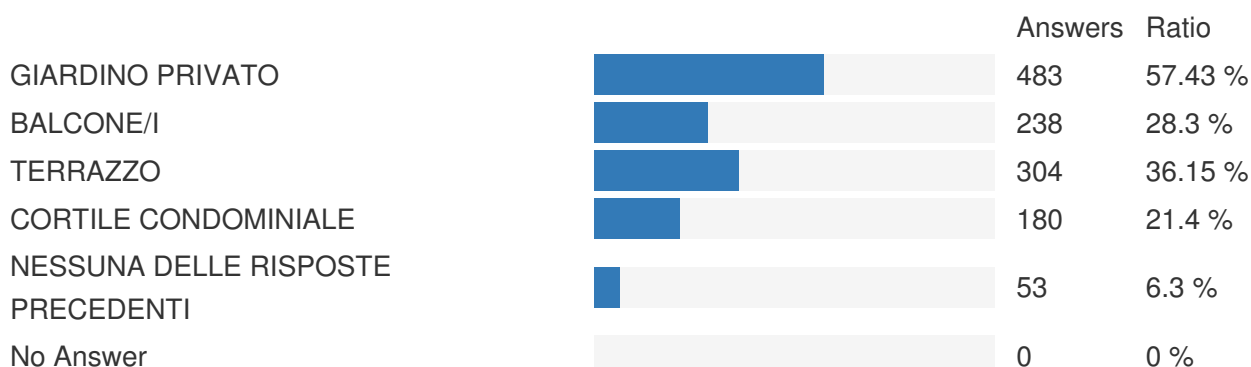
IN QUESTO MOMENTO CON CHI VIVI (COMPRESO TE)? (è possibile più di una risposta)



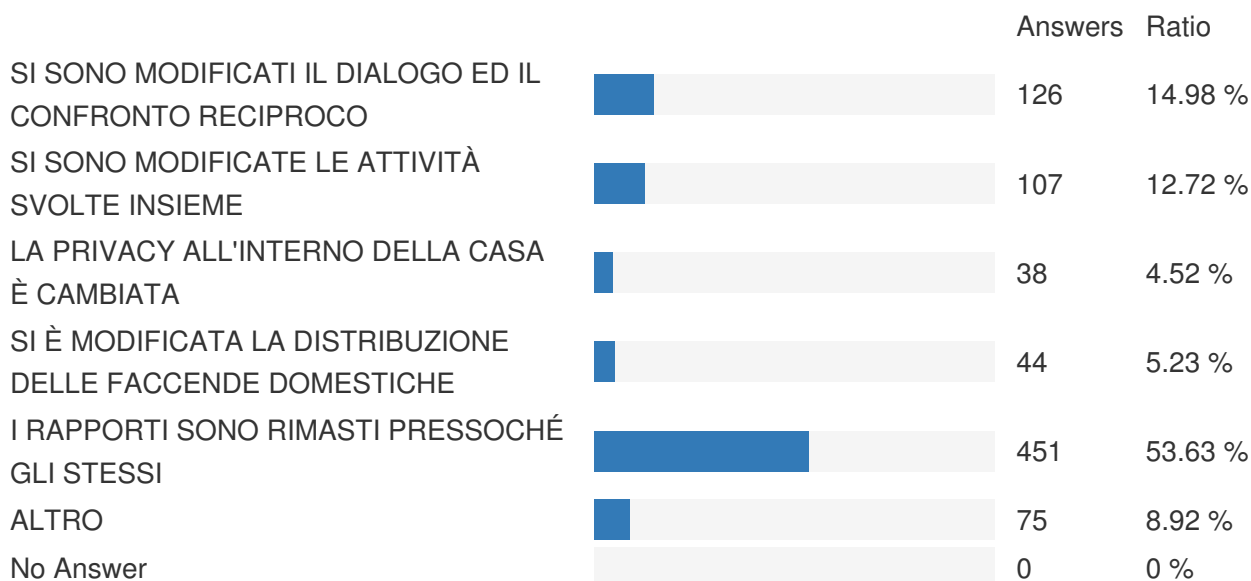
IN CHE TIPO DI ABITAZIONE RISIEDI? (è possibile più di una risposta)



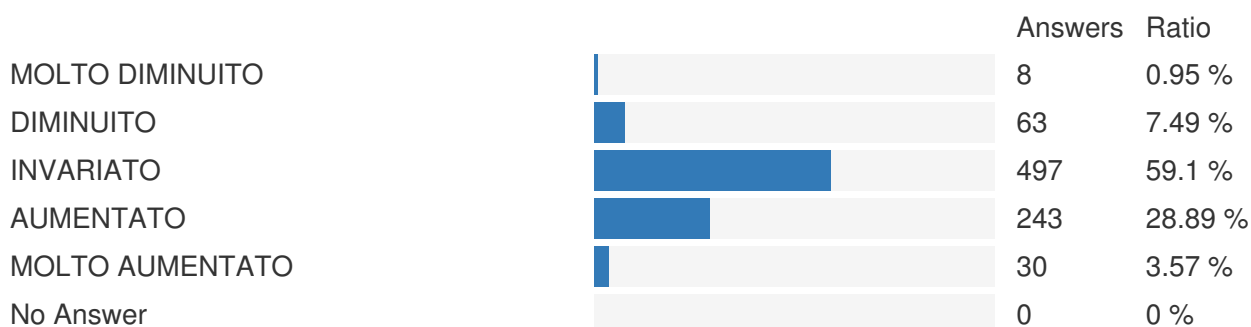
LA TUA ABITAZIONE DISPONE DELLA POSSIBILITA' DI ACCEDERE A SPAZI APERTI? (è possibile più di una risposta)




DALL'ENTRATA IN VIGORE DELLE RESTRIZIONI CAUSATE DALL'EMERGENZA SANITARIA, COME DEFINIRESTI I RAPPORTI CON LE PERSONE CON CUI VIVI?



IN GENERALE, PENSI CHE IL GRADO DI COESIONE ALL'INTERNO DELLA TUA ABITAZIONE SIA DIMINUITO O AUMENTATO?



PENSANDO AI PERIODI DI LOCKDOWN, CONSIDERI ADEGUATO LO SPAZIO DISPONIBILE IN CASA?



DURANTE I PERIODI DI LOCKDOWN SEI STATO/A VITTIMA DI VIOLENZA DOMESTICA?



SE HAI RISPOSTO "SI" ALLA DOMANDA PRECEDENTE, SEI STATO/A IN GRADO DI CHIEDERE AIUTO?

	Answers	Ratio
SI	3	0.36 %
NO	5	0.59 %
No Answer	833	99.05 %

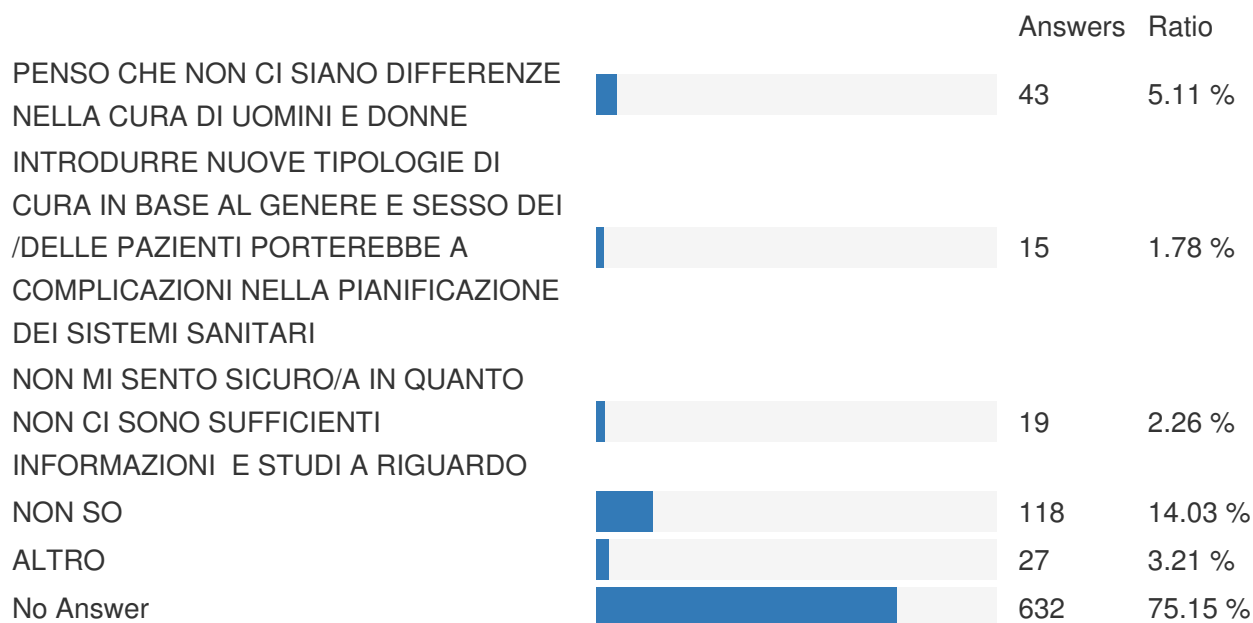
SAI COS'È LA "MEDICINA DI GENERE" E LA RITIENI IMPORTANTE?

	Answers	Ratio
SI	357	42.45 %
SI LA CONOSCO MA NON PENSO SIA IMPORTANTE	16	1.9 %
NON LA CONOSCO, MA VORREI APPROFONDIRE L'ARGOMENTO	275	32.7 %
NO, NON LA CONOSCO	193	22.95 %
No Answer	0	0 %

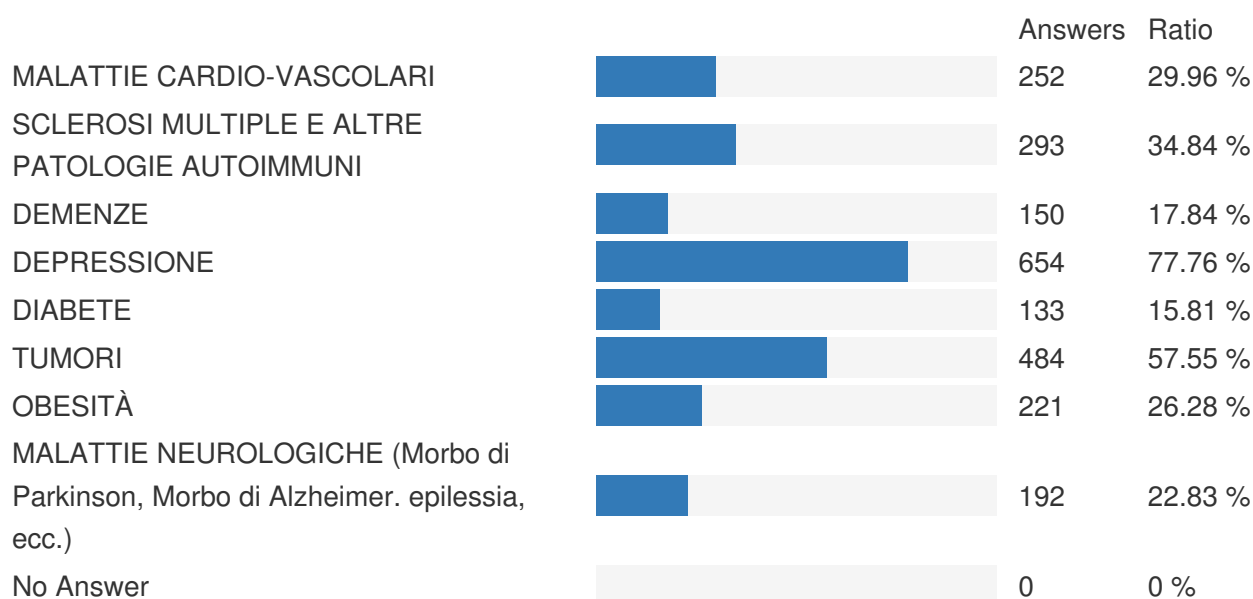
SE ALLA DOMANDA PRECEDENTE HAI RISPOSTO "SI" O VUOI COMUNQUE APPROFONDIRNE LA CONOSCENZA, PERCHE' SECONDO TE E' IMPORTANTE? (è possibile più di una risposta)

	Answers	Ratio
PERCHE' E' IMPORTANTE CAPIRE LE DIFFERENTI MODALITA' DI COMPARSA, SVILUPPO E CURA DELLE MALATTIE NEI GENERI	450	53.51 %
PERCHÈ CIÒ MIGLIOREREBBE LE CURE DEI PAZIENTI E DELLE PAZIENTI	390	46.37 %
PERCHÈ CIÒ CONSENTIREBBE DI MIGLIORARE LA PIANIFICAZIONE DEI SISTEMI SANITARI	279	33.17 %
NON SO	24	2.85 %
ALTRO	14	1.66 %
No Answer	209	24.85 %

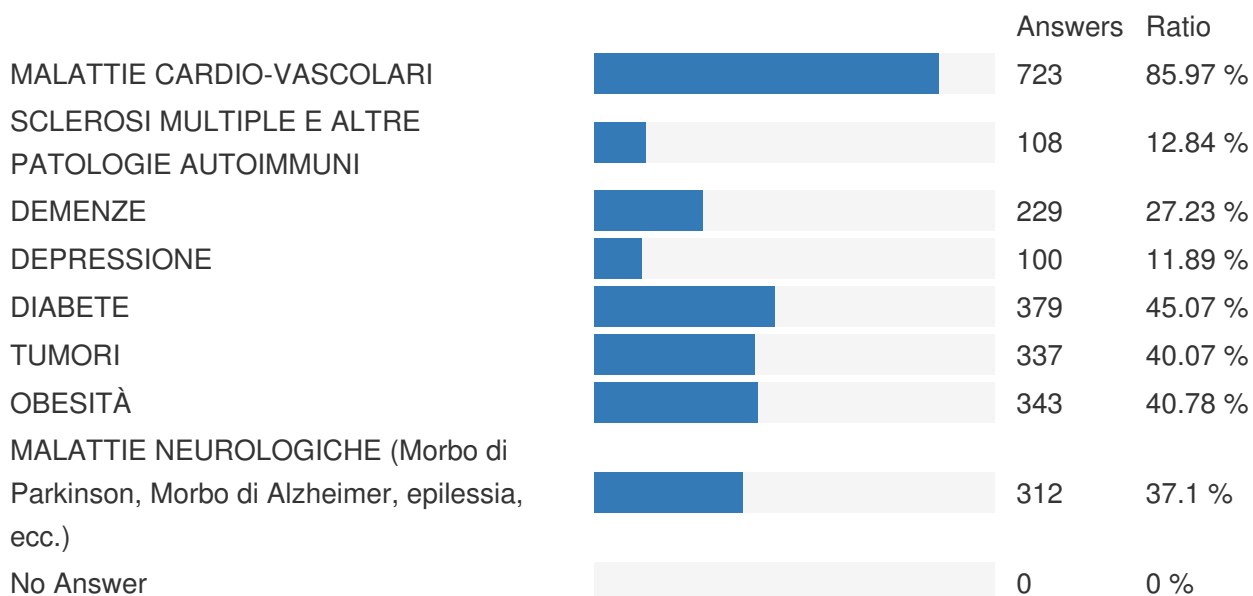
SE ALLA DOMANDA PRECEDENTE HAI RISPOSTO "NO" O NON PENSI SIA IMPORTANTE, CI SPIEGHI PER QUALE MOTIVO? (è possibile più di una risposta)



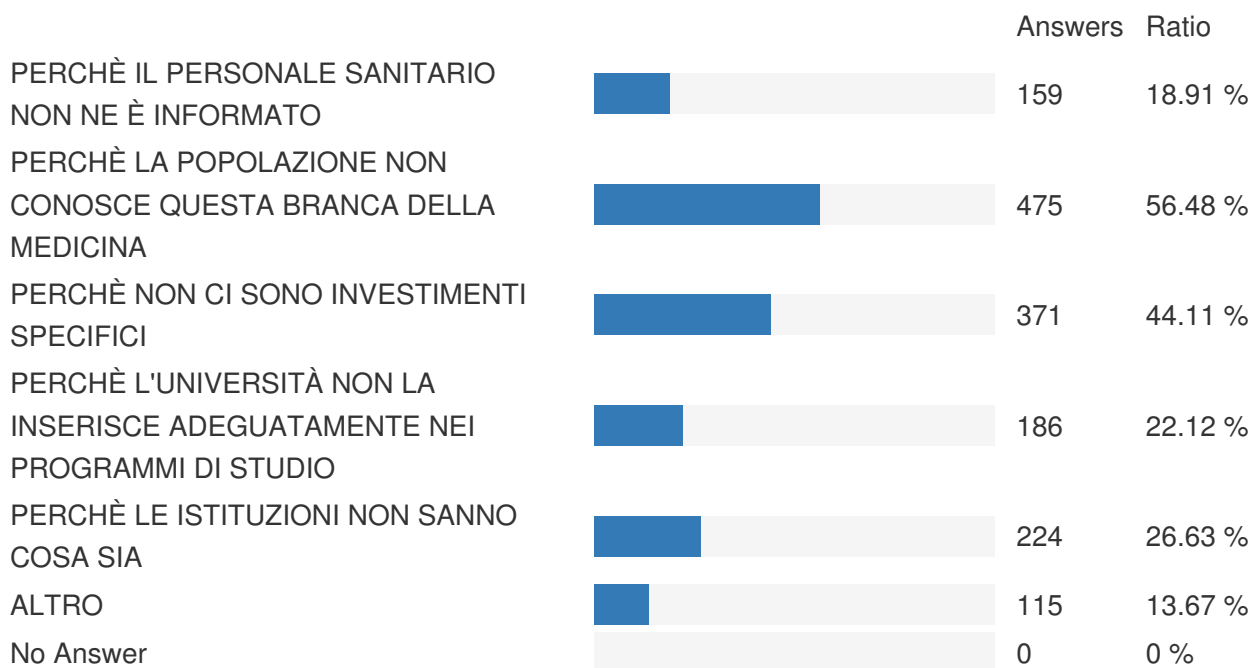
QUALI CREDI SIANO LE MALATTIE CHE SONO PIU' PRESENTI NELLE PERSONE DI GENERE FEMMINILE? (è possibile più di una risposta)



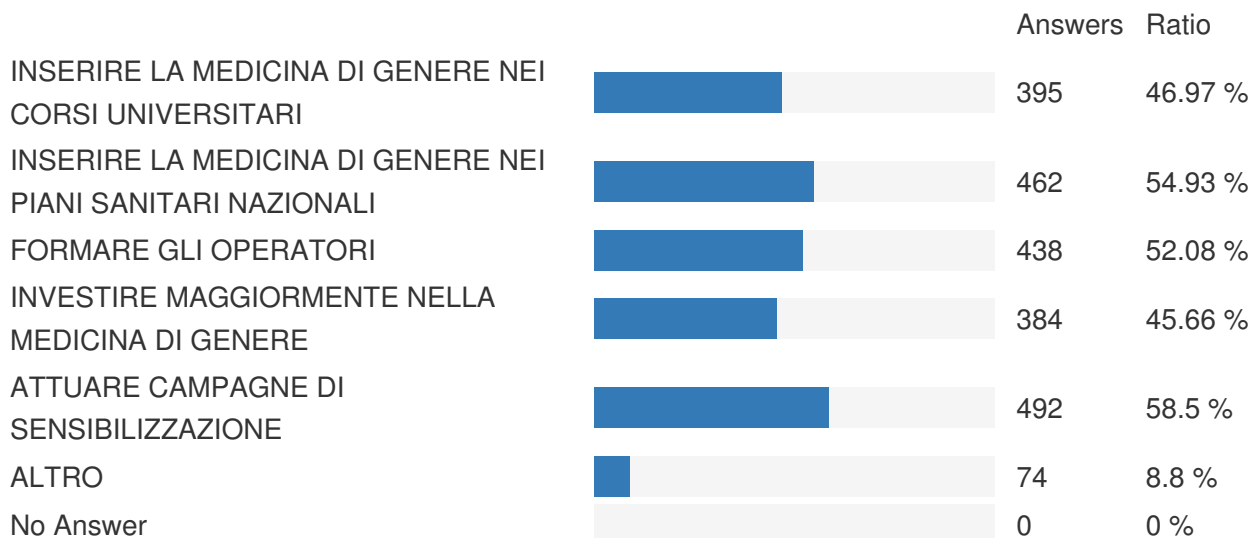
QUALI CREDI CHE SIANO LE MALATTIE CHE SONO PIU' PRESENTI NELLE PERSONE DI GENERE MASCHILE? (è possibile più di una risposta)




SECONDO TE PERCHE' LA "MEDICINA DI GENERE" HA DIFFICOLTA' A ESSERE CONOSCIUTA E AD ASSUMERE RILEVANZA NELLE SCELTE DELLE ISTITUZIONI? (è possibile più di una risposta)



SECONDO TE COSA SI POTREBBE FARE IN FUTURO PER DARE RILEVANZA ALLA "MEDICINA DI GENERE"? (è possibile più di una risposta)



SECONDO TE C'E' DIFFERENZA NEL LIVELLO DI SOPPORTAZIONE DI UNA MALATTIA IN RAGIONE DEL GENERE?



SECONDO TE C'E' DIFFERENZA NELLA CURA DI UNA MALATTIA IN RAGIONE DEL GENERE?



SAI COS'È LA MEDICINA PERSONALIZZATA?



SE HAI RISPOSTO "SI" ALLA DOMANDA PRECEDENTE, QUAL È LA TUA POSIZIONE A RIGUARDO?

	Answers	Ratio
SONO FAVOREVOLE	299	35.55 %
NON SONO FAVOREVOLE	1	0.12 %
NON SO	19	2.26 %
ALTRO	6	0.71 %
No Answer	516	61.36 %

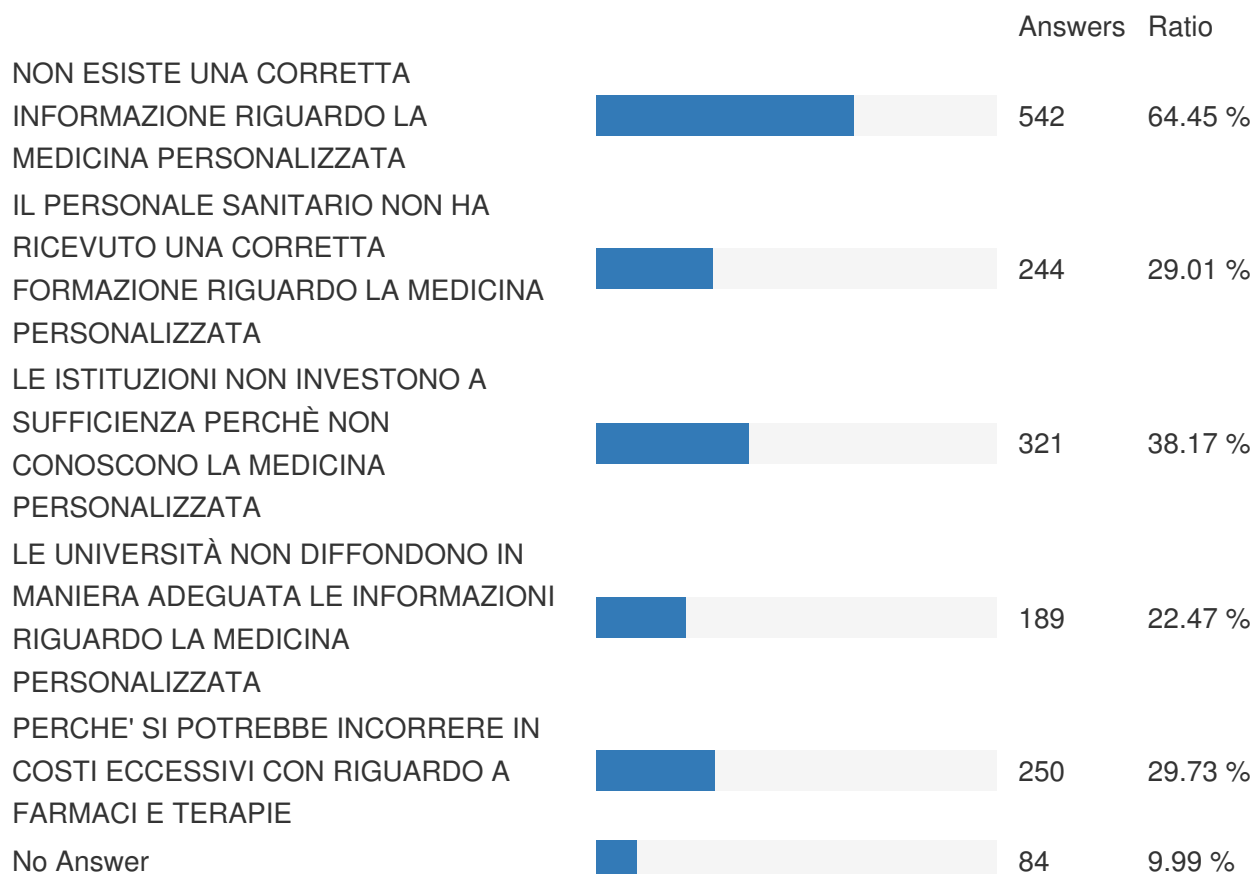
SE HAI RISPOSTO "NO" ALLA DOMANDA PRECEDENTE, VORRESTI APPROFONDIRE LA CONOSCENZA DELLA MEDICINA PERSONALIZZATA?

	Answers	Ratio
SI	432	51.37 %
NO	84	9.99 %
No Answer	325	38.64 %

SE ALLA PRECEDENTE DOMANDA HAI RISPOSTO "NO", CI SPIEGHI PER QUALE MOTIVO? (è possibile più di una risposta)

	Answers	Ratio
PENSO CHE LA MEDICINA TRADIZIONALE OFFRA PIU' SICUREZZE E MAGGIOR SUCCESSO DI UNA MEDICINA SPERIMENTALE	20	2.38 %
LA MEDICINA PERSONALIZZATA SI AVVALE DI CURE E DIAGNOSI TROPPO COSTOSE	1	0.12 %
NON SONO DISPOSTO/A A RICOPRIRE IL RUOLO DI "CAVIA" IN UN AMBITO POCO CONOSCIUTO COME QUELLO DELLA MEDICINA PERSONALIZZATA	12	1.43 %
ESISTE ANCORA TROPPIA RILUTTANZA E DUBBIO SIA IN AMBITO SCIENTIFICO CHE ISTITUZIONALE NELL' UTILIZZO E CONSEGUENTE EFFICACIA DELLA MEDICINA PERSONALIZZATA	9	1.07 %
ALTRO	46	5.47 %
No Answer	757	90.01 %

SECONDO TE, PERCHÈ LA MEDICINA PERSONALIZZATA HA DIFFICOLTÀ A ESSERE CONOSCIUTA? (è possibile più di una risposta)



SECONDO TE, COSA SI POTREBBE FARE PER DARE RILEVANZA ALLA MEDICINA PERSONALIZZATA? (è possibile più di una risposta)

	Answers	Ratio
LE REGIONI DOVREBBERO METTERE IN CAMPO UNA CAMPAGNA DI SENSIBILIZZAZIONE RIGUARDO LA MEDICINA PERSONALIZZATA	197	23.42 %
LE UNIVERSITÀ DOVREBBERO INSERIRE TALE METODO NEI PROPRI CORSI DI STUDI	168	19.98 %
LE INDUSTRIE FARMACEUTICHE DOVREBBERO MISURARE I COSTI DI UN EFFETTIVO PROTOCOLLO PERSONALIZZATO PER RENDERLO DISPONIBILE A TUTTA LA POPOLAZIONE	159	18.91 %
I MEZZI DI COMUNICAZIONE (TV, GIORNALI) DOVREBBERO DIFFONDERE L'INFORMAZIONE DELLA MEDICINA PERSONALIZZATA	112	13.32 %
LE AZIENDE SANITARIE DOVREBBERO FORMARE IL PERSONALE MEDICO COSI' CHE AI PAZIENTI VENGA PROPOSTO QUESTO ULTERIORE METODO DI CURA	246	29.25 %
No Answer	516	61.36 %